



## Índice

1. Introdução.....	3
2. Execução Orçamental da Receita.....	4
2.1. Representação gráfica da variação dos capítulos da receita.....	5
2.2. Distribuição da receita pelos capítulos .....	5
2.3 Receitas Correntes .....	6
2.4. Receitas de Capital.....	7
3. Execução Orçamental da Despesa .....	9
3.1. Representação Gráfica da Variação dos Capítulos da Despesa .....	9
3.2. Distribuição da Despesa pelos Capítulos .....	10
3.3. Despesa Corrente.....	10
3.4. Despesa de Capital.....	11
4. Resumo .....	13
5. Receita.....	14
6. Despesa .....	15
7. Conclusão.....	16

## 1. Introdução

Tal como preconizado na alínea e) do n.º 1 do artigo 16.º da Lei 75/2013, de 12 de setembro na sua redação atual, que estabelece o Regime Jurídico das Autarquias Locais, a Junta de Freguesia elabora e submete à apreciação da Assembleia de Freguesia a prestação de contas. De acordo com a alínea b) do número 1 do artigo 9.º da mesma Lei, compete à Assembleia de Freguesia apreciar e votar os documentos de prestação de contas a enviar ao Tribunal de Contas até ao dia 30 de abril.

Tendo em conta estes princípios a Junta de Freguesia de Nogueiró e Tenões elaborou os documentos de Prestação de Contas.

As contas foram elaboradas de acordo com as normas e procedimentos previstos no novo Sistema de Normalização Contabilística previstas no Decreto-lei n.º 192/2015, de 11 de setembro, na sua redação atual, adaptado ao regime simplificado pela Portaria n.º 218/2016, de 09 de agosto.

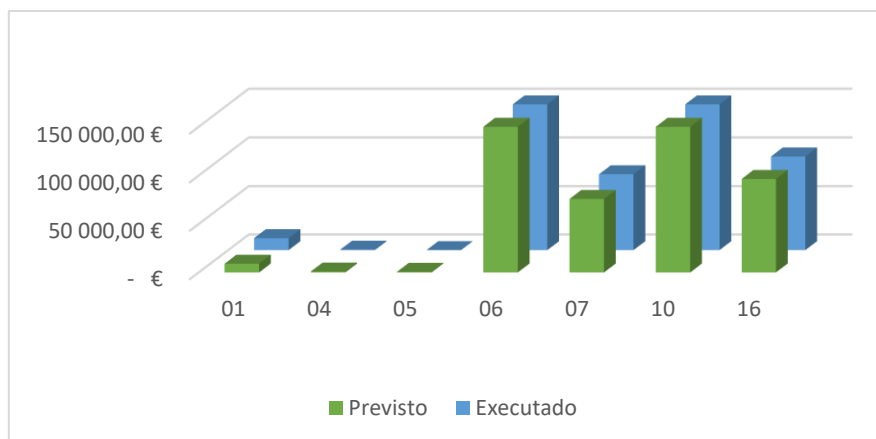
As contas aqui apresentadas são o retrato contabilístico e financeiro daquilo que se passou durante o ano de 2025.

## Execução Orçamental – 2025

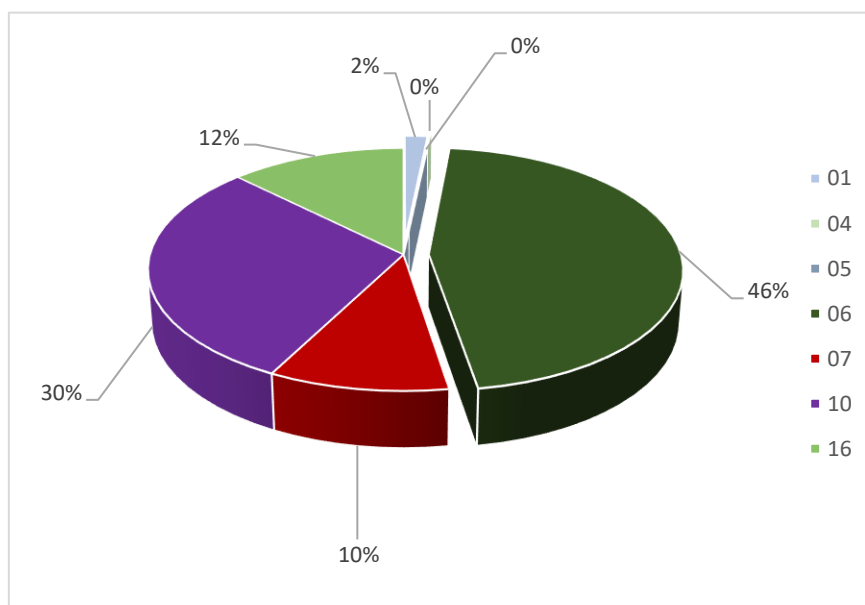
### 2. Execução Orçamental da Receita

Designação	Previsões Corrigidas	Realizado	Percentage m
<b>Receitas Correntes</b>			
01 Impostos Diretos	9 000,00 €	12 373,84 €	137,49%
04 Taxas Multas e Outras Penalidades	950,00 €	489,48 €	51,52%
05 Rendimentos de Propriedade	650,00 €	- €	0,00%
06 Transferências Correntes	362 409,54 €	351 575,01 €	97,01%
07 Venda de Bens e Serviços Correntes	75 900,00 €	78 281,19 €	103,14%
<b>Total de Receitas Correntes</b>	<b>448 909,54 €</b>	<b>442 719,52 €</b>	<b>98,62%</b>
<b>Receitas de Capital</b>			
10 Transferências de Capital	358 759,90 €	228 694,34 €	63,75%
16 Saldo da Gerência Anterior	96 499,85 €	96 499,85 €	100,00%
<b>Total de Receitas de Capital</b>	<b>455 259,75 €</b>	<b>325 194,19 €</b>	<b>71,43%</b>
<b>TOTAL GERAL</b>	<b>904 169,29 €</b>	<b>767 913,71 €</b>	<b>84,93%</b>

## 2.1. Representação gráfica da variação dos capítulos da receita



## 2.2. Distribuição da receita pelos capítulos



## 2.3 Receitas Correntes

Na receita corrente a Junta de Freguesia atingiu um nível de execução de 98,62% da sua previsão. Distribuição por capítulos:

### R1 – Receita Fiscal

#### R1.1 – Impostos diretos

**01 – Impostos diretos** - Capítulo unicamente para registo da participação da freguesia no Imposto Municipal sobre Imoveis, tem uma previsão de 9.000,00€, com uma execução de 12.373,84€ (137,49%).

### R3 – Taxas, multas e outras penalidades

**04 – Taxas, multas e outras penalidades** - Capítulo destinado ao registo de emolumentos de secretaria como licenças de caniços, emissão e autenticação de documentos, etc, com uma previsão de 950,00€, com uma execução de 489,48€ (51,52%).

### R4 – Rendimentos de propriedade

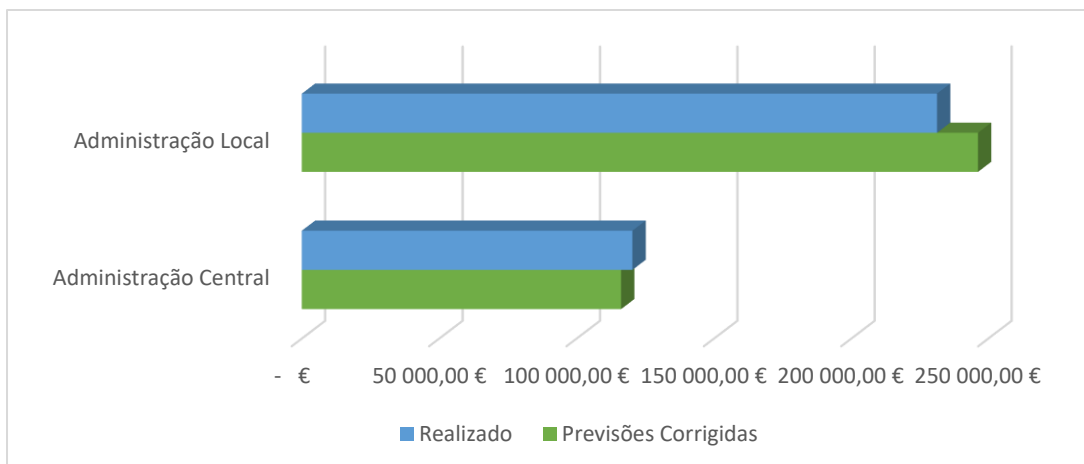
**05 – Rendimentos de propriedade** – Rendas habitações, com uma previsão total de 650,00€, com uma execução de 0,00€ (0,00%).

### R5 – Transferências e subsídios correntes

**06 – Transferências Correntes** - O capítulo onde se encontram todas as transferências correntes recebidas pela Junta de Freguesia. Previsão total de 362.409,54€ e uma execução de 351.575,01€ (97,01%).

Este capítulo encontra-se dividido em 2 grupos como se pode verificar pela tabela e pelo gráfico apresentados a seguir.

	Previsões Corrigidas	Realizado	Percentagem
Administração Central	116 163,00 €	120 303,84 €	34,22%
Administração Local	246 246,54 €	231 271,17 €	65,78%
<b>TOTAL</b>	<b>362 409,54 €</b>	<b>351 575,01 €</b>	<b>97,01%</b>



#### R6 – Venda de bens e serviços

**07 – Venda de bens e serviços correntes** - Neste capítulo, as receitas cobradas têm a ver com vendas de bens e prestação de serviços enquadrados nas competências das Autarquias Locais como por exemplo o aluguer de espaços e equipamentos (aluguer de salas). Previsão de 75.900,00€, execução de 78.281,19€ (103,14%).

Na receita corrente a Junta de Freguesia estimou uma receita de 448.909,54€ e cobrou 442.719,52€ (98,62%).

## 2.4. Receitas de Capital

#### R9 – Transferências e subsídios de capital

**10 – Transferências de Capital** - Capítulo que contém as previsões de transferências recebidas a título de investimento da Administração Regional e da Administração Local. Previsão de 358.759,90€, execução de 228.694,34€ (63,75%).

#### R14 – Saldo da gerência anterior – operações orçamentais

**16 – Saldo da Gerência Anterior** - Rubrica com uma execução de 100,00% uma vez que é apenas inserida em sede de revisão orçamental com uma previsão e execução de 96.499,85€. Surge enquadrada nas receitas de Capital devido ao seu código, mas que não se enquadra verdadeiramente no conceito de Receita de Capital.

Resumindo a Junta de Freguesia de Nogueiró e Tenões, previu para o Ano de 2025 uma Receita Corrente de 448.909,54€, arrecadou 442.719,52€ (98,62%) do montante previsto. Em relação às Receitas de Capital, estavam previstos 455.259,75€, com uma execução de 325.194,19€ (71,43%) onde se inclui o saldo da gerência anterior. No total tinha previsto 904.169,29€ e arrecadou 767.913,71€ (84,93%) durante o ano de 2025.

	Previsões Corrigidas	Realizado	Percentagem
Receitas Correntes	448 909,54 €	442 719,52 €	57,65%
Receitas de Capital	455 259,75 €	325 194,19 €	42,35%
<b>TOTAL</b>	<b>904 169,29 €</b>	<b>767 913,71 €</b>	<b>100,00%</b>



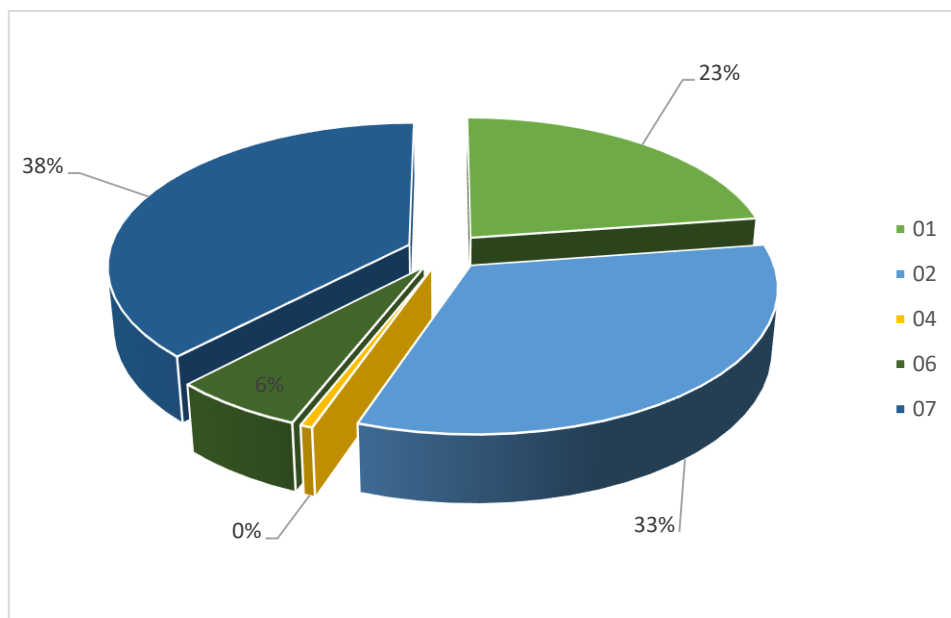
### 3. Execução Orçamental da Despesa

Designação	Previsões Corrigidas	Realizado	Percentagem
<b>Despesas Correntes</b>			
01 Despesas com o Pessoal	148 800,00 €	144 151,26 €	96,88%
02 Aquisição de Bens e Serviços	268 600,80 €	207 863,94 €	77,39%
04 Transferências Correntes	16 800,00 €	3 600,00 €	21,43%
06 Outras Despesas Correntes	64 574,33 €	38 879,55 €	60,21%
<b>Total de Despesas Correntes</b>	<b>498 775,13 €</b>	<b>394 494,75 €</b>	<b>79,09%</b>
<b>Despesas de Capital</b>			
07 Aquisição de Bens de Capital	406 144,16 €	241 112,69 €	59,37%
<b>Total de Despesas de Capital</b>	<b>406 144,16 €</b>	<b>241 112,69 €</b>	<b>59,37%</b>
<b>TOTAL GERAL</b>	<b>904 919,29 €</b>	<b>635 607,44 €</b>	<b>70,24%</b>

#### 3.1. Representação Gráfica da Variação dos Capítulos da Despesa



### 3.2. Distribuição da Despesa pelos Capítulos



### 3.3. Despesa Corrente

Na despesa corrente a Junta de Freguesia atingiu um nível de execução de 79,09% da sua previsão. Distribuição por capítulos:

#### D1 – Despesas com o pessoal

**01 – Despesas com o pessoal** - Rubrica onde são lançadas todas as despesas referentes ao Pessoal como vencimentos, compensações dos Autarcas, seguros de pessoal, caixa geral de aposentações, ADSE, seguros de acidentes de trabalho, etc. Previsão total de 148 800,00€ com uma execução de 144.151,26€ (96,88%).

#### D2 – Aquisição de bens e serviços

**02 – Aquisição de bens e serviços** - Capítulo onde se centram a maior parte das despesas inerentes ao funcionamento corrente da Junta de Freguesia, das quais são exemplo: água, luz, seguros, combustíveis, telecomunicações, conservação e reparação de bens, serviços etc. Este tem uma previsão total de 268.600,80€ e execução de 207.863,94€ (77,39%).

**D4 – Transferências e subsídios correntes**

**04 – Transferências correntes** - Capítulo destinado às transferências correntes efetuadas para apoio às Instituições que desenvolvem atividades de carácter desportivo, recreativo e social, e programas ocupacionais. Previsão total de 16.800,00€, e execução de 3.600,00€ (21,43%).

**D5 – Outras despesas correntes**

**06 – Outras despesas correntes** - Capítulo destinado ao lançamento de despesas não enquadráveis nos capítulos anteriores onde se destaca o processo judicial. Previsão total de 64.574,33€, e execução de 38.879,55€ (60,21%).

Na despesa corrente a Junta de Freguesia estimou uma despesa de 498.775,13€ e executou 394.494,75€ (79,09%).

### 3.4. Despesa de Capital

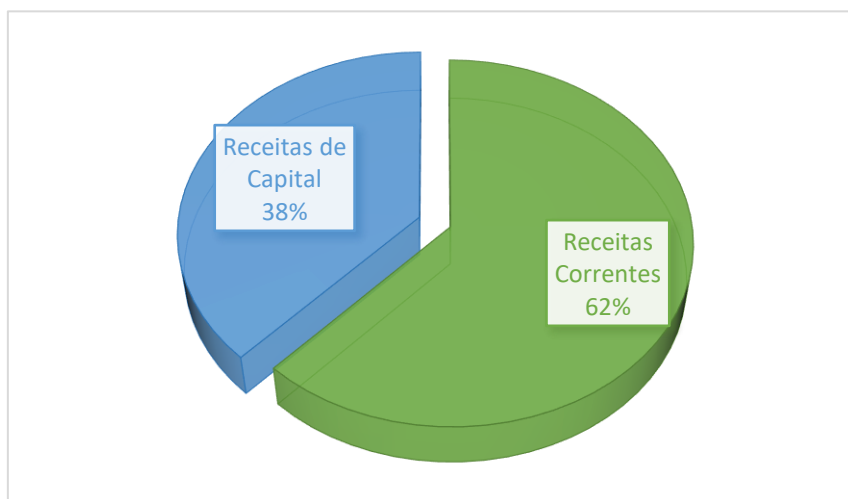
Na Despesa de Capital a Junta de Freguesia atingiu um nível de execução de 59,37% da sua previsão. Distribuição por Capítulos:

**D6 - Aquisição de bens de capital**

**07 – Aquisição de bens de capital** - Capítulo onde constam as despesas com a aquisição de bens e serviços de Investimento como as despesas com instalações desportivas, viadutos e arruamentos, equipamentos, etc. Previsão de 406.144,16€ e execução de 241.112,59€ (59,37%).

Resumindo a Junta de Freguesia de Nogueiró e Tenões, previu para o Ano de 2025 uma Despesa Corrente de 498.775,13€, gastou 394.494,75€ (79,09%) do montante previsto. Em relação às Despesas de Capital, previu gastar um montante de 406.144,16€, dos quais gastou 241.112,69€ (59,37%). No total tinha previsto 904.919,29€ e gastou 635.607,44€ (70,24%).

	Previsões Corrigidas	Realizado	Percentagem
Despesas Correntes	498 775,13 €	394 494,75 €	62,07%
Despesas de Capital	406 144,16 €	241 112,69 €	37,93%
<b>TOTAL</b>	<b>904 919,29 €</b>	<b>635 607,44 €</b>	<b>100,00%</b>



## 4. Resumo

Receitas			Despesas		
Designação	Valor	Percentagem	Designação	Valor	Percentagem
<b>Receitas Correntes</b>			<b>Despesas Correntes</b>		
01 Impostos Diretos	12 373,84 €	1,61%	01 Despesas com o Pessoal	144 151,26 €	22,68%
04 Taxas Multas e Outras Penalidades	489,48 €	0,06%	02 Aquisição de Bens e Serviços	207 863,94 €	32,70%
05 Rendimentos de Propriedade	- €	0,00%	04 Transferências Correntes	3 600,00 €	0,57%
06 Transferências Correntes	351 575,01 €	45,78%	06 Outras Despesas Correntes	38 879,55 €	6,12%
07 Venda de Bens e Serviços Correntes	78 281,19 €	10,19%			
<b>Total de Receitas Correntes</b>	<b>442 719,52 €</b>	<b>57,65%</b>	<b>Total de Despesas Correntes</b>	<b>394 494,75 €</b>	<b>62,07%</b>
<b>Receitas de Capital</b>			<b>Despesas de Capital</b>		
10 Transferências de Capital	228 694,34 €	29,78%	07 Aquisição de Bens de Capital	241 112,69 €	37,93%
16 Saldo da Gerência Anterior	96 499,85 €	12,57%			
<b>Total de Receitas de Capital</b>	<b>325 194,19 €</b>	<b>42,35%</b>	<b>Total de Despesas de Capital</b>	<b>241 112,69 €</b>	<b>37,93%</b>
<b>TOTAL GERAL</b>	<b>767 913,71 €</b>	<b>100,00%</b>	<b>TOTAL GERAL</b>	<b>635 607,44 €</b>	<b>100,00%</b>

## 5. Receita

Receita								
Rubrica	Descrição	Orçamento	Reforços	Anulações	Crédito Especial	Corrigido	Cobrado	Diferença *
R1.1	01 Impostos Diretos	9 000,00 €	- €	- €	- €	9 000,00 €	12 373,84 € -	3 373,84 €
R3	04 Taxas Multas e Outras Penalidades	950,00 €	- €	- €	- €	950,00 €	489,48 €	460,52 €
R4	05 Rendimentos de Propriedade	650,00 €	- €	- €	- €	650,00 €	- €	650,00 €
R5	06 Transferências Correntes	362 409,54 €	- €	- €	- €	362 409,54 €	351 575,01 €	10 834,53 €
R6	07 Venda de Bens e Serviços Correntes	75 900,00 €	- €	- €	- €	75 900,00 €	78 281,19 € -	2 381,19 €
R9	10 Transferências de Capital	280 893,42 €	77 866,48 €	- €	- €	358 759,90 €	228 694,34 €	130 065,56 €
R14	16 Saldo da Gerência Anterior	- €	- €	- €	96 499,85 €	96 499,85 €	96 499,85 €	- €
<b>Total</b>		729 802,96 €	77 866,48 €	- €	96 499,85 €	904 169,29 €	767 913,71 €	136 255,58 €

\* Diferença negativa significa apenas que foi ultrapassado o previsto o que na receita não tem inconveniente

## 6. Despesa

Despesa								
Rubrica	Descrição	Orçamento	Reforços	Anulações	Crédito Especial	Corrigido	Cobrado	Diferença *
01	Autarquia							
103	Administração Autárquica							
D1 103 01	Despesas com o Pessoal	125 800,00 €	13 760,00 €	760,00 €	10 000,00 €	148 800,00 €	144 151,26 €	4 648,74 €
D2 103 02	Aquisição de Bens e Serviços	261 199,51 €	1 835,00 €	33 933,71 €	39 500,00 €	268 600,80 €	207 863,94 €	60 736,86 €
D4 103 04	Transferências Correntes	9 800,00 €	2 000,00 €	- €	5 000,00 €	16 800,00 €	3 600,00 €	13 200,00 €
D5 103 06	Outras Despesas Correntes	44 674,33 €	5 000,00 €	5 000,00 €	19 900,00 €	64 574,33 €	38 879,55 €	25 694,78 €
D6 103 07	Aquisição de Bens de Capital	289 079,12 €	114 680,03 €	19 714,84 €	22 099,85 €	406 144,16 €	241 112,69 €	165 031,47 €
<b>Total</b>		730 552,96 €	137 275,03 €	59 408,55 €	96 499,85 €	904 919,29 €	635 607,44 €	269 311,85 €

## 7. Conclusão

Em jeito de conclusão e como análise aos Fluxos de Valores temos que:

Operações Orçamentais	
Saldo da Gerência Anterior	96 499,85 €
Receita	671 413,86 €
Despesa	635 607,44 €
Saldo para a Gerência Seguinte	132 306,27 €

Em Operações Orçamentais, verifica-se que a Junta de Freguesia de Nogueiró e Tenões transitou de 2024 para 2025 um saldo de 96.499,85€. Durante o ano arrecadou Receitas no valor de 671.413,86€, e efetuou despesas no valor de 635.607,44€.

Desta forma o saldo para o ano de 2026, de Operações Orçamentais é de 132.306,27€, aumentando dessa forma 35.806,42€ ao Saldo que tinha sido transitado da Gerência anterior, que é a diferença entre a receita arrecadada e a despesa paga durante o ano de 2025.

A Junta de Freguesia durante o ano de 2025 adotou todos os procedimentos e regras previstos no SNC-AP.