



Relatório de acompanhamento da Execução Orçamental

Referente ao Ano de

2024



Índice

1.	Análise aos Mapas de Execução Orçamental – 2023	3
1.1	Execução Orçamental da Receita	3
1.1.1	Representação Gráfica da Variação dos Capítulos da Receita	3
1.1.2	Distribuição da Receita pelos capítulos	4
1.1.3	Receitas Correntes	4
1.1.4	Receitas de Capital.....	5
1.2	Execução Orçamental da Despesa.....	7
1.2.1	Representação Gráfica da Variação dos Capítulos da Despesa.....	7
1.2.2	Distribuição da Despesa pelos Capítulos	8
1.2.3	Despesas Correntes	8
1.2.4	Despesas de Capital	9
1.3	Resumo	10
1.4	Conclusão.....	13



1. Análise aos Mapas de Execução Orçamental – 2024

JUNTA DE FREGUESIA DE NOGUEIRÓ E TENÕES

1.1 Execução Orçamental da Receita

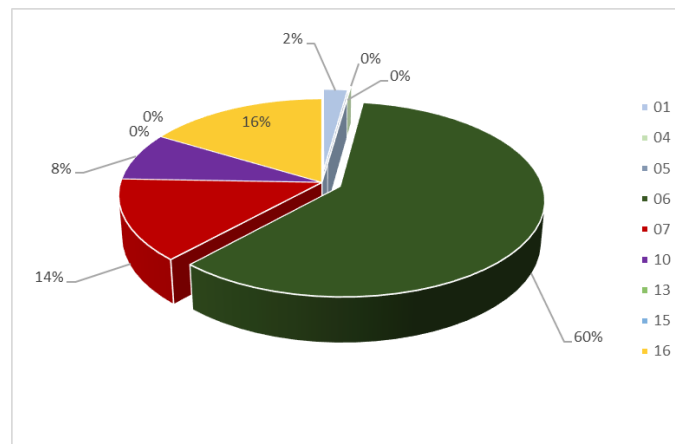
Designação	Previsões Corrigidas	Realizado	Percentagem
Receitas Correntes			
01 Impostos diretos	8 000,00 €	11 977,56 €	149,72%
04 Taxas Multas e Outras Penalidades	950,00 €	307,92 €	32,41%
05 Rendimentos de Propriedade	650,00 €	- €	0,00%
06 Transferências Correntes	364 892,93 €	324 606,35 €	88,96%
07 Venda de Bens e Serviços Correntes	80 000,00 €	74 855,95 €	93,57%
Total de Receitas Correntes	454 492,93 €	411 747,78 €	90,59%
Receitas de Capital			
10 Transferências de Capital	237 679,05 €	43 952,78 €	18,49%
13 Outras Receitas de Capital	250,00 €	- €	0,00%
15 Reposições não abatidas de pagamento	500,00 €	0,50 €	0,10%
16 Saldo da Gerência Anterior	89 077,58 €	89 077,58 €	100,00%
Total de Receitas de Capital	327 506,63 €	133 030,86 €	40,62%
TOTAL GERAL	781 999,56 €	544 778,64 €	69,66%

1.1.1 Representação Gráfica da Variação dos Capítulos da Receita





1.1.2 Distribuição da Receita pelos capítulos



1.1.3 Receitas Correntes

Na receita corrente a Junta de Freguesia atingiu um nível de execução de 55,05% da sua previsão. Distribuição por capítulos:

R1 – Receita Fiscal

R1.1 – Impostos diretos

- **01 – Impostos Diretos** – Capítulo unicamente para registo da participação da freguesia no Imposto Municipal sobre Imóveis (100% Rustico e 1% Urbano), tem uma previsão de 8.000,00 €, com uma execução de 11.977,56€ (149,72%).

R3 – Taxas, multas e outras penalidades

- **04 – Taxas Multas e Outras Penalidades** – Capítulo destinado ao registo de emolumentos de secretaria como atestados, certidões, certificações, canídeos, etc, com uma previsão de 950,00 €, com uma execução de 307,92€ (32,41%).

R4 – Rendimentos de propriedade

- **05 – Rendimentos de Propriedade** – Rendimentos de terrenos e Edifícios, com uma previsão total de 650,00€, sem qualquer execução.

R5 – Transferências e subsídios correntes

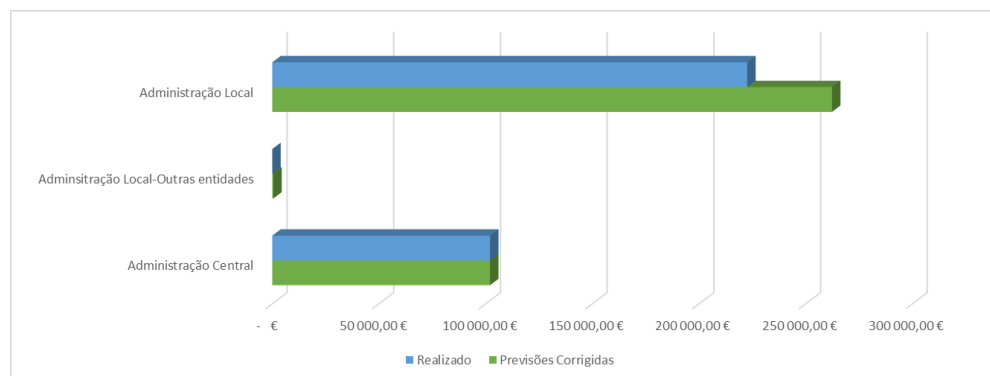
- **06 – Transferências Correntes** – Capítulo onde estão todas as transferências correntes recebidas pela Junta de Freguesia. Com uma previsão total de 364.892,93€ e uma execução



de 324.606,35€ (88,96%). Este é o capítulo mais importante da receita em termos de receita cobrada e representa 46,66% da previsão total de receitas e uma execução de 59,58% de toda a Receita Arrecadada.

Este capítulo encontra-se dividido em 3 grupos: Administração Central, Setor não lucrativo e Famílias. No quadro e no gráfico a seguir, verifica-se a sua distribuição.

	Previsões Corrigidas	Realizado	Percentagem
Administração Central	102 078,00 €	102 061,04 €	45,86%
Administração Local-Outras entidades	500,00 €	- €	0,00%
Administração Local	262 314,93 €	222 545,31 €	100,00%
TOTAL	364 892,93 €	324 606,35 €	88,96%



R6 – Venda de bens e serviços

- **07 – Venda de Bens e Serviços Correntes** – Neste capítulo, as receitas cobradas têm a ver com serviços no cemitério, campos, escolas, bares e salões. Previsão de 80.000,00€, execução de 74.855,95€ (93,57%).

Na receita corrente a Junta de Freguesia estimou uma receita de 454.492,93 e cobrou 411.747,78€ (90,59%).

1.1.4 Receitas de Capital

R9 – Transferências e subsídios de capital

- **10 – Transferências de Capital** – Contém as Transferências recebidas a título de investimento da Administração Local. Previsão de 237.679,05€, com execução de 43.952,78 (18,49%).

R10 – Outras receitas de capital

- **13 – Outras Receitas de Capital** – Onde se encontram as receitas destinadas a investimentos não enquadráveis nos capítulos anteriores. Previsão de 250,00 €, sem qualquer execução.

**R10 – Reposições não abatidas aos pagamentos I**

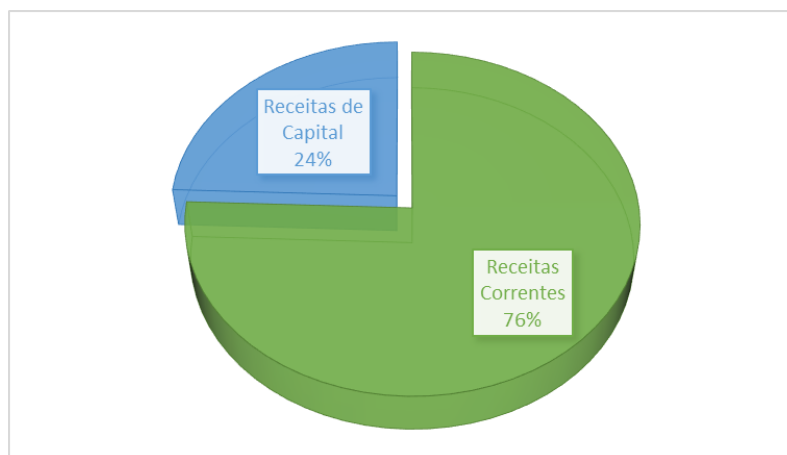
- **15 – Reposições não abatidas aos pagamentos** – Reposições de pagamentos efetuados em anos anteriores. Previsão de 500,00 €, com qualquer 0,50 de execução (0,10%).

R14 – Saldo da gerência anterior – operações orçamentais

- **16 – Saldo da Gerência Anterior** – Rubrica com uma execução de 100,00% uma vez que é introduzida em sede de Revisão Orçamental. Surge enquadrada nas receitas de Capital devido ao seu código mas que não se enquadra verdadeiramente no conceito de Receita de Capital. Previsão e execução de 89.077,58€.

Em relação às Receitas de Capital, a execução do orçamento cifra-se nos 40,62%.

	Previsões Corrigidas	Realizado	Percentagem
Receitas Correntes	454 492,93 €	411 747,78 €	75,58%
Receitas de Capital	327 506,63 €	133 030,86 €	24,42%
TOTAL	781 999,56 €	544 778,64 €	100,00%



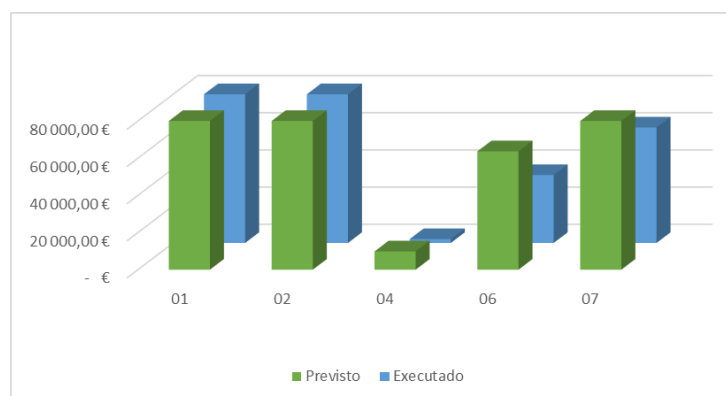


1.2 Execução Orçamental da Despesa

Despesas Correntes			
01 Despesas com o Pessoal	129 500,00 €	126 874,00 €	97,97%
02 Aquisição de Bens e Serviços	310 574,81 €	220 691,34 €	71,06%
04 Transferências Correntes	9 827,58 €	2 075,00 €	21,11%
06 Outras Despesas Correntes	63 658,26 €	36 517,93 €	57,37%
Total de Despesas Correntes	513 560,65 €	386 158,27 €	75,19%
Despesas de Capital			
07 Aquisição de Bens de Capital	268 438,91 €	62 120,52 €	23,14%
Total de Despesas de Capital	268 438,91 €	62 120,52 €	23,14%
TOTAL GERAL	781 999,56 €	448 278,79 €	57,32%

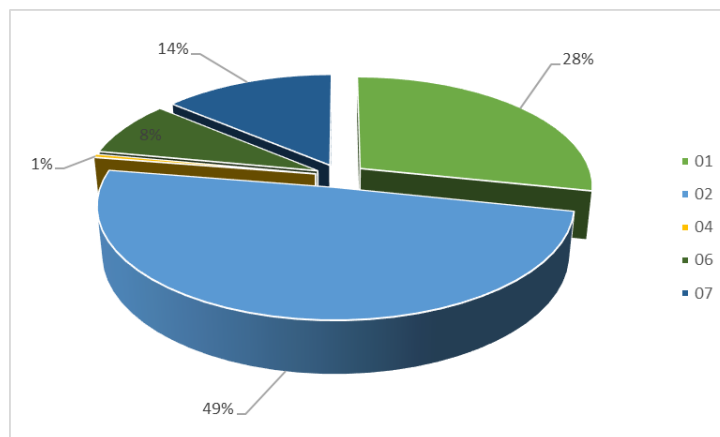
Nota: Os valores apresentados dizem respeito à despesa liquidada total, ou seja, referente a despesas transitadas de 2023 que foram pagas em 2024 e, às despesas pagas no período corrente.

1.2.1 Representação Gráfica da Variação dos Capítulos da Despesa





1.2.2 Distribuição da Despesa pelos Capítulos



1.2.3 Despesas Correntes

Na Despesa Corrente a Junta de Freguesia atingiu um nível de execução de 90,84% da sua previsão. Distribuição por Capítulos:

D1 – Despesas com o pessoal

- **01 – Despesas com pessoal** – Rubrica onde são lançadas todas as despesas referentes ao Pessoal como vencimentos, compensações dos Autarcas, seguros de pessoal, caixa geral de aposentações, segurança social, etc.
Previsão total de 129.500,00 € com uma execução de 126.874,00€ (97,97%).

D2 – Aquisição de bens e serviços

- **02 – Aquisição de Bens e Serviços** – Capítulo onde se centram a maior parte das despesas inerentes ao funcionamento corrente da Junta de Freguesia, das quais são exemplo:

Os encargos das instalações que contemplam a água e luz das várias instalações da Junta de Freguesia – As 2 Sedes de Junta, Parque Desportivo, Sede da Junta antiga, WC parque de merendas, Cemitério e outras; seguros, combustíveis, telecomunicações das sedes e das escolas, serviços, refeições das escolas, serviços da ocupação dos tempos livres (OTL), as conservações e reparações das quais se destacam:

- Aquisição de maquinaria.
- Reparções nas Escolas;
- Parque desportivo;
- Manutenção de jardins, espaços verdes e limpeza e conservação da Rede Viária.

Este tem uma previsão total de 310.574,81€ e execução de 220.691,34€ (71,06%)

**D4 – Transferências e subsídios correntes**

- **04 – Transferências Correntes** – Capítulo destinado às transferências correntes efetuadas para apoio a Fábrica da Igreja, escuteiros, e planos ocupacionais. Previsão total de 9.827,58€, e execução de 2.075,00€ (21,11%).

D5 – Outras despesas correntes

- **06 – Outras Despesas Correntes** – Capítulo destinado ao lançamento de despesas não enquadráveis nos capítulos anteriores como as despesas bancárias, o apoio social e as iniciativas culturais, sociais e desportivas:
Previsão total de 63.658,26 e execução de 36.517,93€ (57,37%).

Na despesa corrente a Junta de Freguesia previu gastar 513.560,65€ e executou 386.158,27€ (75,19%).

1.2.4 Despesas de Capital

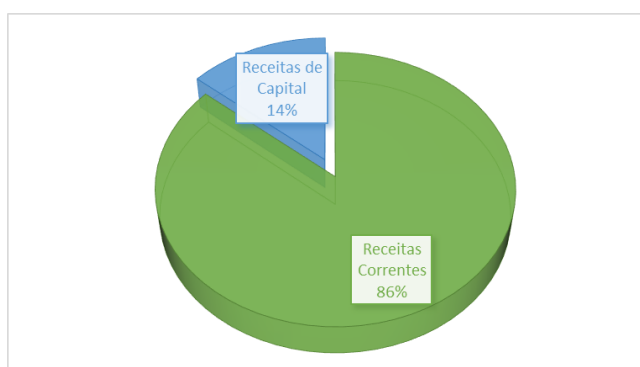
Na Despesa de Capital a Junta de Freguesia atingiu um nível de execução de 23,14% da sua previsão. Distribuição por Capítulos:

D6 – Aquisição de bens de capital

- **07 – Aquisição de Bens de Capital** – Capítulo onde constam as despesas com a aquisição de bens e serviços de Investimento como:
 - Cemitérios
 - Parques e Jardins
 - Requalificação do Parque Desportivo
 - Diversa sinalização toponímia e vertical;
 - Material Informático;

Previsão de 268.438,91€ e execução de 62.120,52€ (23,14%).

	Previsões Corrigidas	Realizado	Percentagem
Despesas Correntes	513 560,65 €	386 158,27 €	86,14%
Despesas de Capital	268 438,91 €	62 120,52 €	13,86%
TOTAL	781 999,56 €	448 278,79 €	100,00%





1.3 Resumo

Receitas			Despesas		
Designação	Valor	Percentagem	Designação	Valor	Percentagem
Receitas Correntes			Despesas Correntes		
01 Impostos diretos	11 977,56 €	2,20%	01 Despesas com o Pessoal	126 874,00 €	28,30%
04 Taxas Multas e Outras Penalidades	307,92 €	0,06%	02 Aquisição de Bens e Serviços	220 691,34 €	49,23%
05 Rendimentos de Propriedade	- €	0,00%	04 Transferências Correntes	2 075,00 €	0,46%
06 Transferências Correntes	324 606,35 €	59,58%	06 Outras Despesas Correntes	36 517,93 €	8,15%
07 Venda de Bens e Serviços Correntes	74 855,95 €	13,74%			
Total de Receitas Correntes	411 747,78 €	75,58%	Total de Despesas Correntes	386 158,27 €	86,14%
Receitas de Capital			Despesas de Capital		
10 Transferências de Capital	43 952,78 €	8,07%	07 Aquisição de Bens de Capital	62 120,52 €	13,86%
13 Outras Receitas de Capital	- €	0,00%			
15 Reposições não abatidas de pagamento	0,50 €	0,00%			
16 Saldo da Gerência Anterior	89 077,58 €	16,35%			
Total de Receitas de Capital	133 030,86 €	24,42%	Total de Despesas de Capital	62 120,52 €	13,86%
TOTAL GERAL	544 778,64 €	100,00%	TOTAL GERAL	448 278,79 €	100,00%



Relatório de Acompanhamento da Execução Orçamental

Data: 04/04/2025

Página 11 de 13

		Receita						
Rubrica	Descrição	Orçamento	Reforços	Anulações	Crédito Especial	Corrigido	Cobrado	Diferença *
R1	01 Impostos diretos	8 000,00 €	- €	- €	- €	8 000,00 €	11 977,56 €	- 3 977,56 €
R3	04 Taxas Multas e Outras Penalidades	950,00 €	- €	- €	- €	950,00 €	307,92 €	642,08 €
R4	05 Rendimentos de Propriedade	650,00 €	- €	- €	- €	650,00 €	- €	650,00 €
R5	06 Transferências Correntes	352 410,12 €	12 482,81 €	- €	- €	364 892,93 €	324 606,35 €	40 286,58 €
R6	07 Venda de Bens e Serviços Correntes	75 000,00 €	5 000,00 €	- €	- €	80 000,00 €	74 855,95 €	5 144,05 €
R9	10 Transferências de Capital	237 679,05 €	- €	- €	- €	237 679,05 €	43 952,78 €	193 726,27 €
R10	13 Outras Receitas de Capital	250,00 €	- €	- €	- €	250,00 €	- €	250,00 €
R11	15 Reposições não abatidas de pagamento	500,00 €	- €	- €	- €	500,00 €	0,50 €	499,50 €
R12	16 Saldo da Gerência Anterior	- €	- €	- €	89 077,58 €	89 077,58 €	89 077,58 €	- €
Total		675 439,17 €	17 482,81 €	- €	89 077,58 €	781 999,56 €	544 778,64 €	237 220,92 €



Relatório de Acompanhamento da Execução Orçamental

Data: 04/04/2025

Página 12 de 13

Despesa								
Rubrica	Descrição	Orçamento	Reforços	Anulações	Crédito Especial	Corrigido	Cobrado	Diferença *
01	Autarquia							
103	Administração Autárquica							
D1	103 01 Despesas com o Pessoal	111 350,00 €	8 350,00 €	5 850,00 €	15 650,00 €	129 500,00 €	126 874,00 €	2 626,00 €
D2	103 02 Aquisição de Bens e Serviços	250 092,00 €	9 715,00 €	12 215,00 €	62 982,81 €	310 574,81 €	220 691,34 €	89 883,47 €
D4	103 04 Transferências Correntes	7 900,00 €			192 758,00 €	200 658,00 €	2 075,00 €	198 583,00 €
D5	103 06 Outras Despesas Correntes	50 658,26 €	3 310,00 €	3 310,00 €	13 000,00 €	63 658,26 €	36 517,93 €	27 140,33 €
D6	103 07 Aquisição de Bens de Capital	255 438,91 €			13 000,00 €	268 438,91 €	62 120,52 €	206 318,39 €
Total		675 439,17 €	21 375,00 €	21 375,00 €	297 390,81 €	972 829,98 €	448 278,79 €	524 551,19 €



1.4 Conclusão

Em jeito de conclusão e como análise aos Fluxos de Valores temos que:

Operações Tesouraria	
Saldo da Gerência Anterior	2 205,57 €
Receita	5 255,35 €
Despesa	5 247,84 €
Saldo para a Gerência Seguinte	2 213,08 €

Em Operações de Tesouraria transitou o saldo de 2.205,57€ de 2023 para 2024. Durante o ano efetuaram-se recebimentos no valor de 5.255,35 €, e entregou-se 5.247,84€, transitando deste o saldo de 2.213,08€ € para o ano seguinte.

Operações Orçamentais	
Saldo da Gerência Anterior	89 077,58 €
Receita	455 701,06 €
Despesa	448 278,79 €
Saldo para a Gerência Seguinte	96 499,85 €

Em Operações Orçamentais, verifica-se que a Freguesia de Nogueiró e Tenões transitou do ano anterior um saldo de 89.077,58€. Durante o ano arrecadou Receitas no valor de 455.701,06€ e efetuou Despesas no valor de 448.278,79€, transitando um saldo para a Gerência seguinte de Operações Orçamentais de 96.499,85€ €.

A Junta de Freguesia durante o ano de 2023 adotou todos os procedimentos e regras previstos no SNC-AP.