

FREGUESIA DE NOGUEIRÓ E TENÕES

MUNICÍPIO DE BRAGA

PRESTAÇÃO DE CONTAS

RELATIVA AO

ANO FINANCEIRO DE 2022

Aprovado

Pela Junta de Freguesia

-Orgão Executivo-

Em reunião de


__/__/__

Pela Assembleia de Freguesia

-Orgão Deliberativo-

Em reunião de

__/__/__



FREGUESIA DE NOGUEIRÓ E TENÕES

MUNICÍPIO DE BRAGA

FLUXOS DE CAIXA

APROVAÇÃO

ANO FINANCEIRO DE 2022

Datas das Deliberações

Órgão Executivo

__/__/__

Órgão Deliberativo

__/__/__



Fluxos de Caixa

Recebimentos			Pagamentos		
Saldo da Gerência Anterior		112 634,39	Despesas Orçamentais		374 457,31
Execução Orçamental	110 643,98		Correntes	346 649,10	
Operações de Tesouraria	1 990,41		Capital	27 808,21	
Receitas Orçamentais		380 693,85	Operações de Tesouraria		2 233,21
Correntes	342 795,06		Saldo para a Gerência Seguinte		118 870,93
Capital	37 898,79		Execução Orçamental	116 880,52	
Operações de Tesouraria		2 233,21	Operações de Tesouraria	1 990,41	
Total		495 561,45	Total		495 561,45

Contas de Ordem


Saldo da Gerência Anterior		0,00	Garantias e cauções accionadas		0,00
Garantias e cauções	0,00		Garantias e cauções devolvidas		0,00
Recibos para cobrança	0,00		Receita virtual cobrada		0,00
Garantias e cauções prestadas		0,00	Receita virtual anulada		0,00
Receita virtual liquidada		0,00	Saldo para a Gerência Seguinte		0,00
			Garantias e cauções	0,00	
			Recibos para cobrança	0,00	
Total		0,00	Total		0,00

Orgão Executivo

Em ___ de _____ de ____

Orgão Deliberativo

Em ___ de _____ de ____



FREGUESIA DE NOGUEIRÓ E TENÕES

MUNICÍPIO DE BRAGA

OPERAÇÕES DE TESOURARIA

ANO FINANCEIRO DE 2022



Operações de Tesouraria


Classificação Económica		Saldo da Gerência Anterior		Movimento Anual		Saldo para a Gerência Seguinte	
Código	Descrição	Devedor	Credor	Devedor	Credor	Devedor	Credor
170201	TPA/CTT/Pay Shop	0,00	1.990,41	2.233,21	2.233,21	0,00	1.990,41
T o t a l		0,00	1.990,41	2.233,21	2.233,21	0,00	1.990,41

Orgão Executivo

Em ___ de _____ de ____

Orgão Deliberativo

Em ___ de _____ de ____



FREGUESIA DE NOGUEIRÓ E TENÕES

MUNICÍPIO DE BRAGA

DEMONSTRAÇÃO DE DESEMPENHO ORÇAMENTAL

APROVAÇÃO

ANO FINANCEIRO DE 2022

Datas das Deliberações

Órgão Executivo

__/__/__

Órgão Deliberativo

__/__/__

Demonstração de Desempenho Orçamental

RUBRICA	RECEBIMENTOS	FONTES DE FINANCIAMENTO						2021
		RECEITAS PRÓPRIAS	RECEITAS GERAIS	FINANC. UE	EMPR.	FUNDOS ALHEIOS	TOTAL	
	Saldo de gerência anterior						112 634,39	55 585,24
	Operações orçamentais	110 643,98					110 643,98	53 594,83
	Devolução do saldo oper.orçamentais							
	Recebimento do saldo devolvido por terceiras entidades							
	Operações de tesouraria					1 990,41	1 990,41	1 990,41
	<u>Receita corrente</u>							
R1	Receita fiscal	11 195,33	0,00	0,00	0,00	0,00	11 195,33	11 140,70
R1.1	Impostos diretos	11 195,33	0,00	0,00	0,00	0,00	11 195,33	11 140,70
R1.2	Impostos indiretos	0,00	0,00	0,00	0,00	0,00	0,00	0,00
R2	Contribuições para sistemas de proteção social e subsistemas de saúde	0,00	0,00	0,00	0,00	0,00	0,00	0,00
R3	Taxas, multas e outras penalidades	647,20	0,00	0,00	0,00	0,00	647,20	677,60
R4	Rendimentos de propriedade	0,00	0,00	0,00	0,00	0,00	0,00	0,00
R5	Transferências e subsídios correntes	260 020,64	0,00	0,00	0,00	0,00	260 020,64	262 642,74
R5.1	Transferências correntes	260 020,64	0,00	0,00	0,00	0,00	260 020,64	262 642,74
R5.1.1	Administrações públicas	260 020,64	0,00	0,00	0,00	0,00	260 020,64	262 642,74
R5.1.1.1	Administração central-Estado	79 284,82	0,00	0,00	0,00	0,00	79 284,82	62 112,10
R5.1.1.2	Administração central-Outras entidades	0,00	0,00	0,00	0,00	0,00	0,00	0,00
R5.1.1.3	Segurança social	0,00	0,00	0,00	0,00	0,00	0,00	0,00
R5.1.1.4	Administração regional	0,00	0,00	0,00	0,00	0,00	0,00	0,00
R5.1.1.5	Administração local	180 735,82	0,00	0,00	0,00	0,00	180 735,82	200 530,64
R5.1.2	Exterior-UE	0,00	0,00	0,00	0,00	0,00	0,00	0,00
R5.1.3	Outras	0,00	0,00	0,00	0,00	0,00	0,00	0,00
R5.2	Subsídios correntes	0,00	0,00	0,00	0,00	0,00	0,00	0,00
R6	Venda de bens e serviços	70 931,89	0,00	0,00	0,00	0,00	70 931,89	46 791,25
R7	Outras receitas correntes	0,00	0,00	0,00	0,00	0,00	0,00	0,00
	Total da Receita corrente	342 795,06	0,00	0,00	0,00	0,00	342 795,06	321 252,29

Demonstração de Desempenho Orçamental

RUBRICA	RECEBIMENTOS	FONTES DE FINANCIAMENTO						2021
		RECEITAS PRÓPRIAS	RECEITAS GERAIS	FINANC. UE	EMPR.	FUNDOS ALHEIOS	TOTAL	
	<u>Receita de capital</u>							
R8	Venda de bens de investimento	0,00	0,00	0,00	0,00	0,00	0,00	0,00
R9	Transferências e subsídios de capital	37 694,79	0,00	0,00	0,00	0,00	37 694,79	33 797,13
R9.1	Transferências de capital	37 694,79	0,00	0,00	0,00	0,00	37 694,79	33 797,13
R9.1.1	Administrações públicas	37 694,79	0,00	0,00	0,00	0,00	37 694,79	33 797,13
R9.1.1.1	Administração central-Estado	0,00	0,00	0,00	0,00	0,00	0,00	0,00
R9.1.1.2	Administração central-Outras entidades	0,00	0,00	0,00	0,00	0,00	0,00	0,00
R9.1.1.3	Segurança social	0,00	0,00	0,00	0,00	0,00	0,00	0,00
R9.1.1.4	Administração regional	0,00	0,00	0,00	0,00	0,00	0,00	0,00
R9.1.1.5	Administração local	37 694,79	0,00	0,00	0,00	0,00	37 694,79	33 797,13
R9.1.2	Exterior-UE	0,00	0,00	0,00	0,00	0,00	0,00	0,00
R9.1.3	Outras	0,00	0,00	0,00	0,00	0,00	0,00	0,00
R9.2	Subsídios de capital	0,00	0,00	0,00	0,00	0,00	0,00	0,00
R10	Outras receitas de capital	204,00	0,00	0,00	0,00	0,00	204,00	0,00
R11	Reposições não abatidas aos pagamentos	0,00	0,00	0,00	0,00	0,00	0,00	0,00
	Total da Receita de capital	37 898,79	0,00	0,00	0,00	0,00	37 898,79	33 797,13
	Receita Efetiva	380 693,85	0,00	0,00	0,00	0,00	380 693,85	355 049,42
	<u>Receita não efetiva</u>							
R12	Receita com ativos financeiros	0,00	0,00	0,00	0,00	0,00	0,00	0,00
R13	Receita com passivos financeiros	0,00	0,00	0,00	0,00	0,00	0,00	0,00
	Total da Receita não efetiva	0,00	0,00	0,00	0,00	0,00	0,00	0,00
	Soma	491 337,83	0,00	0,00	0,00	0,00	491 337,83	408 644,25
	Operações de tesouraria					2 233,21	2 233,21	9 844,82



Demonstração de Desempenho Orçamental

RUBRICA	PAGAMENTOS	FONTES DE FINANCIAMENTO						2021
		RECEITAS PRÓPRIAS	RECEITAS GERAIS	FINANC. UE	EMPR.	FUNDOS ALHEIOS	TOTAL	
	<u>Despesa corrente</u>							
D1	Despesas com o pessoal	107 272,42	0,00	0,00	0,00	0,00	107 272,42	83 879,51
D1.1	Remunerações certas e permanentes	92 207,53	0,00	0,00	0,00	0,00	92 207,53	70 539,21
D1.2	Abonos variáveis ou eventuais	261,06	0,00	0,00	0,00	0,00	261,06	810,66
D1.3	Segurança social	14 803,83	0,00	0,00	0,00	0,00	14 803,83	12 529,64
D2	Aquisição de bens e serviços	195 856,83	0,00	0,00	0,00	0,00	195 856,83	162 522,66
D3	Juros e outros encargos	0,00	0,00	0,00	0,00	0,00	0,00	0,00
D4	Transferências e subsídios correntes	4 256,53	0,00	0,00	0,00	0,00	4 256,53	4 775,00
D4.1	Transferências correntes	4 256,53	0,00	0,00	0,00	0,00	4 256,53	4 775,00
D4.1.1	Administrações públicas	2 850,00	0,00	0,00	0,00	0,00	2 850,00	4 275,00
D4.1.1.1	Administração central-Estado	0,00	0,00	0,00	0,00	0,00	0,00	0,00
D4.1.1.2	Administração central-Outras entidades	2 850,00	0,00	0,00	0,00	0,00	2 850,00	4 275,00
D4.1.1.3	Segurança social	0,00	0,00	0,00	0,00	0,00	0,00	0,00
D4.1.1.4	Administração regional	0,00	0,00	0,00	0,00	0,00	0,00	0,00
D4.1.1.5	Administração local	0,00	0,00	0,00	0,00	0,00	0,00	0,00
D4.1.2	Entidades do setor não lucrativo	1 150,00	0,00	0,00	0,00	0,00	1 150,00	500,00
D4.1.3	Famílias	256,53	0,00	0,00	0,00	0,00	256,53	0,00
D4.1.4	Outras	0,00	0,00	0,00	0,00	0,00	0,00	0,00
D4.2	Subsídios correntes	0,00	0,00	0,00	0,00	0,00	0,00	0,00
D5	Outras despesas correntes	39 263,32	0,00	0,00	0,00	0,00	39 263,32	3 935,91
	<u>Total da Despesa corrente</u>	346 649,10	0,00	0,00	0,00	0,00	346 649,10	255 113,08
	<u>Despesa de capital</u>							
D6	Aquisição de bens de capital	27 808,21	0,00	0,00	0,00	0,00	27 808,21	42 887,19
D7	Transferências e subsídios de capital	0,00	0,00	0,00	0,00	0,00	0,00	0,00
D7.1	Transferências de capital	0,00	0,00	0,00	0,00	0,00	0,00	0,00
D7.1.1	Administrações públicas	0,00	0,00	0,00	0,00	0,00	0,00	0,00




Demonstração de Desempenho Orçamental

RUBRICA	PAGAMENTOS	FONTES DE FINANCIAMENTO						2021
		RECEITAS PRÓPRIAS	RECEITAS GERAIS	FINANC. UE	EMPR.	FUNDOS ALHEIOS	TOTAL	
D7.1.1.1	Administração central-Estado	0,00	0,00	0,00	0,00	0,00	0,00	0,00
D7.1.1.2	Administração central-Outras entidades	0,00	0,00	0,00	0,00	0,00	0,00	0,00
D7.1.1.3	Segurança social	0,00	0,00	0,00	0,00	0,00	0,00	0,00
D7.1.1.4	Administração regional	0,00	0,00	0,00	0,00	0,00	0,00	0,00
D7.1.1.5	Administração local	0,00	0,00	0,00	0,00	0,00	0,00	0,00
D7.1.2	Entidades do setor não lucrativo	0,00	0,00	0,00	0,00	0,00	0,00	0,00
D7.1.3	Famílias	0,00	0,00	0,00	0,00	0,00	0,00	0,00
D7.1.4	Outras	0,00	0,00	0,00	0,00	0,00	0,00	0,00
D7.2	Subsídios de capital	0,00	0,00	0,00	0,00	0,00	0,00	0,00
D8	Outras despesas de capital	0,00	0,00	0,00	0,00	0,00	0,00	0,00
	Total da Despesa de capital	27 808,21	0,00	0,00	0,00	0,00	27 808,21	42 887,19
	Despesa Efetiva	374 457,31	0,00	0,00	0,00	0,00	374 457,31	298 000,27
	Despesa não efetiva							
D10	Despesa com passivos financeiros	0,00	0,00	0,00	0,00	0,00	0,00	0,00
D9	Despesa com ativos financeiros	0,00	0,00	0,00	0,00	0,00	0,00	0,00
	Total da Despesa não efetiva	0,00	0,00	0,00	0,00	0,00	0,00	0,00
	Soma	374 457,31	0,00	0,00	0,00	0,00	374 457,31	298 000,27
	Operações de tesouraria					2 233,21	2 233,21	9 844,82



Demonstração de Desempenho Orçamental

RUBRICA	PAGAMENTOS	FONTES DE FINANCIAMENTO					TOTAL	2021
		RECEITAS PRÓPRIAS	RECEITAS GERAIS	FINANC. UE	EMPR.	FUNDOS ALHEIOS		
	Saldo para a gerência seguinte						118 870,93	112 634,39
	Operações orçamentais	116 880,52					116 880,52	110 643,98
	Operações de tesouraria					1 990,41	1 990,41	1 990,41
	Saldo Global	6 236,54	0,00	0,00	0,00	0,00	6 236,54	57 049,15
	Despesa primária	374 457,31	0,00	0,00	0,00	0,00	374 457,31	298 000,27
	Saldo corrente	-3 854,04	0,00	0,00	0,00	0,00	-3 854,04	66 139,21
	Saldo de capital	10 090,58	0,00	0,00	0,00	0,00	10 090,58	-9 090,06
	Saldo primário	6 236,54	0,00	0,00	0,00	0,00	6 236,54	57 049,15
	Receita total	491 337,83	0,00	0,00	0,00	0,00	491 337,83	408 644,25
	Despesa total	374 457,31	0,00	0,00	0,00	0,00	374 457,31	298 000,27



FREGUESIA DE NOGUEIRÓ E TENÕES

MUNICÍPIO DE BRAGA

DEMONSTRAÇÃO ORÇAMENTAL DA RECEITA

ANO FINANCEIRO DE 2022

Demonstração de Execução Orçamental da Receita

Rubrica	Descrição	Previsões Corrigidas	Receitas por cobrar de Períodos Anteriores	Receitas Liquidadas	Liquidacões Anuladas	Receitas Cobradas Brutas	Reembolsos e Restituições		Receitas cobradas líquidas			Receitas por cobrar no final do período	Grau de Execução Orçamental	
							Emitidos	Pagos	Períodos Anteriores	Período Corrente	Total		Períodos Anteriores	Período Corrente
Receita corrente														
R1	Receita fiscal	7.500,00	0,00	11.195,33	0,00 €	11.195,33	0,00	0,00	0,00	11.195,33	11 195,33	0,00	0,00 %	149,27%
R1.1	Impostos diretos	7.500,00	0,00	11.195,33	0,00 €	11.195,33	0,00	0,00	0,00	11.195,33	11 195,33	0,00	0,00 %	149,27%
R1.2	Impostos indiretos	0,00	0,00	0,00	0,00 €	0,00	0,00	0,00	0,00	0,00	0,00	0,00	0,00 %	0,00%
R2	Contribuições para sistemas de proteção social e subsistemas de saúde	0,00	0,00	0,00	0,00 €	0,00	0,00	0,00	0,00	0,00	0,00	0,00	0,00 %	0,00%
R3	Taxas, multas e outras penalidades	850,00	0,00	647,20	0,00 €	647,20	0,00	0,00	0,00	647,20	647,20	0,00	0,00 %	76,14%
R4	Rendimentos de propriedade	650,00	0,00	0,00	0,00 €	0,00	0,00	0,00	0,00	0,00	0,00	0,00	0,00 %	0,00%
R5	Transferências e subsídios correntes	267.668,00	0,00	260.020,64	0,00 €	260.020,64	0,00	0,00	0,00	260.020,64	260 020,64	0,00	0,00 %	97,14%
R5.1	Transferências correntes	267.668,00	0,00	260.020,64	0,00 €	260.020,64	0,00	0,00	0,00	260.020,64	260 020,64	0,00	0,00 %	97,14%
R5.1.1	Administrações públicas	267.668,00	0,00	260.020,64	0,00 €	260.020,64	0,00	0,00	0,00	260.020,64	260 020,64	0,00	0,00 %	97,14%
R5.1.1.1	Administração central-Estado	70.709,00	0,00	79.284,82	0,00 €	79.284,82	0,00	0,00	0,00	79.284,82	79 284,82	0,00	0,00 %	112,13%
R5.1.1.2	Administração central-Outras entidades	2.500,00	0,00	0,00	0,00 €	0,00	0,00	0,00	0,00	0,00	0,00	0,00	0,00 %	0,00%
R5.1.1.3	Segurança social	0,00	0,00	0,00	0,00 €	0,00	0,00	0,00	0,00	0,00	0,00	0,00	0,00 %	0,00%
R5.1.1.4	Administração regional	0,00	0,00	0,00	0,00 €	0,00	0,00	0,00	0,00	0,00	0,00	0,00	0,00 %	0,00%
R5.1.1.5	Administração local	194.459,00	0,00	180.735,82	0,00 €	180.735,82	0,00	0,00	0,00	180.735,82	180 735,82	0,00	0,00 %	92,94%
R5.1.2	Exterior-UE	0,00	0,00	0,00	0,00 €	0,00	0,00	0,00	0,00	0,00	0,00	0,00	0,00 %	0,00%
R5.1.3	Outras	0,00	0,00	0,00	0,00 €	0,00	0,00	0,00	0,00	0,00	0,00	0,00	0,00 %	0,00%
R5.2	Subsídios correntes	0,00	0,00	0,00	0,00 €	0,00	0,00	0,00	0,00	0,00	0,00	0,00	0,00 %	0,00%
R6	Venda de bens e serviços	50.300,00	0,00	70.931,89	445,00 €	70.931,89	142,50	0,00	0,00	70.931,89	70 931,89	0,00	0,00 %	141,02%
R7	Outras receitas correntes	0,00	0,00	0,00	0,00 €	0,00	0,00	0,00	0,00	0,00	0,00	0,00	0,00 %	0,00%
Receita de capital														
R8	Venda de bens de investimento	0,00	0,00	0,00	0,00 €	0,00	0,00	0,00	0,00	0,00	0,00	0,00	0,00 %	0,00%
R9	Transferências e subsídios de capital	103.855,85	0,00	37.694,79	0,00 €	37.694,79	0,00	0,00	0,00	37.694,79	37 694,79	0,00	0,00 %	36,30%
R9.1	Transferências de capital	103.855,85	0,00	37.694,79	0,00 €	37.694,79	0,00	0,00	0,00	37.694,79	37 694,79	0,00	0,00 %	36,30%
R9.1.1	Administrações públicas	103.855,85	0,00	37.694,79	0,00 €	37.694,79	0,00	0,00	0,00	37.694,79	37 694,79	0,00	0,00 %	36,30%
R9.1.1.1	Administração central-Estado	0,00	0,00	0,00	0,00 €	0,00	0,00	0,00	0,00	0,00	0,00	0,00	0,00 %	0,00%
R9.1.1.2	Administração central-Outras entidades	0,00	0,00	0,00	0,00 €	0,00	0,00	0,00	0,00	0,00	0,00	0,00	0,00 %	0,00%
R9.1.1.3	Segurança social	0,00	0,00	0,00	0,00 €	0,00	0,00	0,00	0,00	0,00	0,00	0,00	0,00 %	0,00%
R9.1.1.4	Administração regional	0,00	0,00	0,00	0,00 €	0,00	0,00	0,00	0,00	0,00	0,00	0,00	0,00 %	0,00%
R9.1.1.5	Administração local	103.855,85	0,00	37.694,79	0,00 €	37.694,79	0,00	0,00	0,00	37.694,79	37 694,79	0,00	0,00 %	36,30%
R9.1.2	Exterior-UE	0,00	0,00	0,00	0,00 €	0,00	0,00	0,00	0,00	0,00	0,00	0,00	0,00 %	0,00%
R9.1.3	Outras	0,00	0,00	0,00	0,00 €	0,00	0,00	0,00	0,00	0,00	0,00	0,00	0,00 %	0,00%
R9.2	Subsídios de capital	0,00	0,00	0,00	0,00 €	0,00	0,00	0,00	0,00	0,00	0,00	0,00	0,00 %	0,00%
R10	Outras receitas de capital	250,00	0,00	204,00	0,00 €	204,00	0,00	0,00	0,00	204,00	204,00	0,00	0,00 %	81,60%
Total		431.073,85	0,00	380.693,85	445,00	380.693,85	142,50	0,00	0,00	380.693,85	380 693,85	0,00	0,00 %	88,31 %



Demonstração de Execução Orçamental da Receita

Rubrica	Descrição	Previsões Corrigidas	Receitas por cobrar de Períodos Anteriores	Receitas Liquidadas	Liquidacões Anuladas	Receitas Cobradas Brutas	Reembolsos e Restituições		Receitas cobradas líquidas			Receitas por cobrar no final do período	Grau de Execução Orçamental	
							Emitidos	Pagos	Períodos Anteriores	Período Corrente	Total		Períodos Anteriores	Período Corrente
R11	Reposições não abatidas aos pagamentos	500,00	0,00	0,00	0,00 €	0,00	0,00	0,00	0,00	0,00	0,00	0,00	0,00 %	0,00 %
R12	Receita com ativos financeiros	0,00	0,00	0,00	0,00 €	0,00	0,00	0,00	0,00	0,00	0,00	0,00	0,00 %	0,00 %
R13	Receita com passivos financeiros	0,00	0,00	0,00	0,00 €	0,00	0,00	0,00	0,00	0,00	0,00	0,00	0,00 %	0,00 %
R14	Saldo da gerência anterior - operações orçamentais	110.643,98	0,00	110.643,98	0,00 €	110.643,98	0,00	0,00	0,00	110.643,98	110.643,98	0,00	0,00 %	100,00 %
Total		542.217,83	0,00	491.337,83	445,00	491.337,83	142,50	0,00	0,00	491.337,83	491.337,83	0,00	0,00 %	90,62 %

Demonstração de Execução Orçamental da Receita

Rubrica	Descrição	Previsões Corrigidas	Receitas por cobrar de Períodos Anteriores	Receitas Liquidadas	Liquidacões Anuladas	Receitas Cobradas Brutas	Reembolsos e Restituições		Receitas cobradas líquidas			Receitas por cobrar no final do período	Grau de Execução Orçamental	
							Emitidos	Pagos	Períodos Anteriores	Período Corrente	Total		Períodos Anteriores	Período Corrente
Receita corrente														
01	Impostos diretos	7.500,00	0,00	11.195,33	0,00	11.195,33	0,00	0,00	0,00	11.195,33	11 195,33	0,00	0,00 %	149,27 %
0102	Outros	7.500,00	0,00	11.195,33	0,00	11.195,33	0,00	0,00	0,00	11.195,33	11 195,33	0,00	0,00 %	149,27 %
010202	Imposto municipal sobre imóveis	7.500,00	0,00	11.195,33	0,00	11.195,33	0,00	0,00	0,00	11.195,33	11 195,33	0,00	0,00 %	149,27 %
04	Taxas, multas e outras penalidades	850,00	0,00	647,20	0,00	647,20	0,00	0,00	0,00	647,20	647,20	0,00	0,00 %	76,14 %
0401	Taxas	850,00	0,00	647,20	0,00	647,20	0,00	0,00	0,00	647,20	647,20	0,00	0,00 %	76,14 %
040123	Taxas específicas das autarquias locais	850,00	0,00	647,20	0,00	647,20	0,00	0,00	0,00	647,20	647,20	0,00	0,00 %	76,14 %
04012304	Animais	250,00	0,00	431,80	0,00	431,80	0,00	0,00	0,00	431,80	431,80	0,00	0,00 %	172,72 %
04012399901	Atestados	300,00	0,00	210,00	0,00	210,00	0,00	0,00	0,00	210,00	210,00	0,00	0,00 %	70,00 %
04012399909	Outras	300,00	0,00	5,40	0,00	5,40	0,00	0,00	0,00	5,40	5,40	0,00	0,00 %	1,80 %
05	Rendimentos da propriedade	650,00	0,00	0,00	0,00	0,00	0,00	0,00	0,00	0,00	0,00	0,00	0,00 %	0,00 %
0510	Rendas	650,00	0,00	0,00	0,00	0,00	0,00	0,00	0,00	0,00	0,00	0,00	0,00 %	0,00 %
051001	Terrenos	250,00	0,00	0,00	0,00	0,00	0,00	0,00	0,00	0,00	0,00	0,00	0,00 %	0,00 %
051004	Edifícios	250,00	0,00	0,00	0,00	0,00	0,00	0,00	0,00	0,00	0,00	0,00	0,00 %	0,00 %
051099	Outros	150,00	0,00	0,00	0,00	0,00	0,00	0,00	0,00	0,00	0,00	0,00	0,00 %	0,00 %
06	Transferências correntes	267.668,00	0,00	260.020,64	0,00	260.020,64	0,00	0,00	0,00	260.020,64	260 020,64	0,00	0,00 %	97,14 %
0603	Administração central	73.209,00	0,00	79.284,82	0,00	79.284,82	0,00	0,00	0,00	79.284,82	79 284,82	0,00	0,00 %	108,30 %
060301	Estado	70.709,00	0,00	79.284,82	0,00	79.284,82	0,00	0,00	0,00	79.284,82	79 284,82	0,00	0,00 %	112,13 %
06030104	Fundo de Financiamento das Freguesias	58.873,00	0,00	27.731,52	0,00	27.731,52	0,00	0,00	0,00	27.731,52	27 731,52	0,00	0,00 %	47,10 %
06030105	Artigo 38º, nº 8 da Lei 73/2013	6.536,00	0,00	48.557,21	0,00	48.557,21	0,00	0,00	0,00	48.557,21	48 557,21	0,00	0,00 %	742,92 %
06030199	Outras	5.300,00	0,00	2.996,09	0,00	2.996,09	0,00	0,00	0,00	2.996,09	2 996,09	0,00	0,00 %	56,53 %
0603019901	Estatuto remuneratório	5.300,00	0,00	2.996,09	0,00	2.996,09	0,00	0,00	0,00	2.996,09	2 996,09	0,00	0,00 %	56,53 %
060307	Serviços e fundos autónomos	2.500,00	0,00	0,00	0,00	0,00	0,00	0,00	0,00	0,00	0,00	0,00	0,00 %	0,00 %
06030799	Outras	2.500,00	0,00	0,00	0,00	0,00	0,00	0,00	0,00	0,00	0,00	0,00	0,00 %	0,00 %
0605	Administração local	194.459,00	0,00	180.735,82	0,00	180.735,82	0,00	0,00	0,00	180.735,82	180 735,82	0,00	0,00 %	92,94 %
060501	Continente	194.459,00	0,00	180.735,82	0,00	180.735,82	0,00	0,00	0,00	180.735,82	180 735,82	0,00	0,00 %	92,94 %
06050101	Municípios	194.459,00	0,00	180.735,82	0,00	180.735,82	0,00	0,00	0,00	180.735,82	180 735,82	0,00	0,00 %	92,94 %
0605010101	Educação Pré Escolar/Refeições 1º Ciclo	75.000,00	0,00	64.080,82	0,00	64.080,82	0,00	0,00	0,00	64.080,82	64 080,82	0,00	0,00 %	85,44 %
0605010102	Verba Referente ao Acordo de Execução de Delegação de Competências	106.609,00	0,00	106.609,00	0,00	106.609,00	0,00	0,00	0,00	106.609,00	106 609,00	0,00	0,00 %	100,00 %
0605010103	Mesas das Eleições	2.000,00	0,00	0,00	0,00	0,00	0,00	0,00	0,00	0,00	0,00	0,00	0,00 %	0,00 %
0605010104	Verba Referente ao Recenseamento Eleitoral	500,00	0,00	0,00	0,00	0,00	0,00	0,00	0,00	0,00	0,00	0,00	0,00 %	0,00 %
0605010105	Verba Referente ao Festival Castro Galaico	10.000,00	0,00	10.000,00	0,00	10.000,00	0,00	0,00	0,00	10.000,00	10 000,00	0,00	0,00 %	100,00 %
0605010109	Outras	350,00	0,00	46,00	0,00	46,00	0,00	0,00	0,00	46,00	46,00	0,00	0,00 %	13,14 %
07	Venda de bens e serviços correntes	50.300,00	0,00	70.931,89	445,00	70.931,89	142,50	0,00	0,00	70.931,89	70 931,89	0,00	0,00 %	141,02 %
Total		276.668,00	0,00	271.863,17	0,00	271.863,17	0,00	0,00	0,00	271.863,17	271 863,17	0,00	0,00 %	98,26 %


Demonstração de Execução Orçamental da Receita

Rubrica	Descrição	Previsões Corrigidas	Receitas por cobrar de Períodos Anteriores	Receitas Liquidadas	Liquidacões Anuladas	Receitas Cobradas Brutas	Reembolsos e Restituições		Receitas cobradas líquidas			Receitas por cobrar no final do período	Grau de Execução Orçamental	
							Emitidos	Pagos	Períodos Anteriores	Período Corrente	Total		Períodos Anteriores	Período Corrente
0701	Venda de bens	300,00	0,00	5,00	0,00	5,00	0,00	0,00	0,00	5,00	5,00	0,00	0,00 %	1,67%
070102	Livros e documentação técnica	300,00	0,00	5,00	0,00	5,00	0,00	0,00	0,00	5,00	5,00	0,00	0,00 %	1,67%
0702	Serviços	50.000,00	0,00	70.926,89	445,00	70.926,89	142,50	0,00	0,00	70.926,89	70.926,89	0,00	0,00 %	141,85%
070201	Aluguer de espaços e equipamentos	22.750,00	0,00	16.221,55	0,00	16.221,55	0,00	0,00	0,00	16.221,55	16.221,55	0,00	0,00 %	71,30%
07020101	Campos Desportivos	500,00	0,00	0,00	0,00	0,00	0,00	0,00	0,00	0,00	0,00	0,00	0,00 %	0,00%
07020102	Salões sede da Junta	500,00	0,00	2.290,00	0,00	2.290,00	0,00	0,00	0,00	2.290,00	2.290,00	0,00	0,00 %	458,00%
07020103	Bar das Piscinas	1.350,00	0,00	0,00	0,00	0,00	0,00	0,00	0,00	0,00	0,00	0,00	0,00 %	0,00%
07020104	Bar Sede da Junta Tenões	1.350,00	0,00	0,00	0,00	0,00	0,00	0,00	0,00	0,00	0,00	0,00	0,00 %	0,00%
07020105	Aluguer Boxes dos Cavalos	3.300,00	0,00	3.300,00	0,00	3.300,00	0,00	0,00	0,00	3.300,00	3.300,00	0,00	0,00 %	100,00%
07020106	Receitas CTT/ANAFRE	15.500,00	0,00	10.631,55	0,00	10.631,55	0,00	0,00	0,00	10.631,55	10.631,55	0,00	0,00 %	68,59%
07020109	Outras	250,00	0,00	0,00	0,00	0,00	0,00	0,00	0,00	0,00	0,00	0,00	0,00 %	0,00%
070208	Serviços sociais, recreativos, culturais e de desporto	25.500,00	0,00	51.995,34	0,00	51.995,34	142,50	0,00	0,00	51.995,34	51.995,34	0,00	0,00 %	203,90%
07020801	Serviços sociais	25.500,00	0,00	51.995,34	0,00	51.995,34	142,50	0,00	0,00	51.995,34	51.995,34	0,00	0,00 %	203,90%
0702080101	Refeições das Escolas EB1 e Jardins de Infância de Nogueiró e Tenões	15.000,00	0,00	30.898,80	0,00	30.898,80	142,50	0,00	0,00	30.898,80	30.898,80	0,00	0,00 %	205,99%
0702080102	Atividades de Animação e Apoio à Família A.A.A.F./C.A.F.	10.000,00	0,00	21.096,54	0,00	21.096,54	0,00	0,00	0,00	21.096,54	21.096,54	0,00	0,00 %	210,97%
0702080103	Outras receitas Escolas	500,00	0,00	0,00	0,00	0,00	0,00	0,00	0,00	0,00	0,00	0,00	0,00 %	0,00%
070209	Serviços específicos das autarquias	1.750,00	0,00	2.710,00	445,00	2.710,00	0,00	0,00	0,00	2.710,00	2.710,00	0,00	0,00 %	154,86%
07020905	Cemitérios	1.500,00	0,00	2.710,00	445,00	2.710,00	0,00	0,00	0,00	2.710,00	2.710,00	0,00	0,00 %	180,67%
07020999	Outros	250,00	0,00	0,00	0,00	0,00	0,00	0,00	0,00	0,00	0,00	0,00	0,00 %	0,00%
	Receita de capital													
10	Transferências de capital	103.855,85	0,00	37.694,79	0,00	37.694,79	0,00	0,00	0,00	37.694,79	37.694,79	0,00	0,00 %	36,30%
1005	Administração local	103.855,85	0,00	37.694,79	0,00	37.694,79	0,00	0,00	0,00	37.694,79	37.694,79	0,00	0,00 %	36,30%
100501	Continente	103.855,85	0,00	37.694,79	0,00	37.694,79	0,00	0,00	0,00	37.694,79	37.694,79	0,00	0,00 %	36,30%
10050101	Municípios	103.855,85	0,00	37.694,79	0,00	37.694,79	0,00	0,00	0,00	37.694,79	37.694,79	0,00	0,00 %	36,30%
1005010101	Projeto Arq. e Esp. da Requalificação da Piscina de Nogueiró	18.790,22	0,00	3.271,80	0,00	3.271,80	0,00	0,00	0,00	3.271,80	3.271,80	0,00	0,00 %	17,41%
1005010102	Projeto Arq. e Esp. Requalificação da Área Desportiva e Lúdica de Nogueiró	23.298,66	0,00	4.206,60	0,00	4.206,60	0,00	0,00	0,00	4.206,60	4.206,60	0,00	0,00 %	18,06%
1005010103	Projeto Arquitetura e Especialidades do Berçário/Creche	24.600,00	0,00	12.274,42	0,00	12.274,42	0,00	0,00	0,00	12.274,42	12.274,42	0,00	0,00 %	49,90%
1005010104	Reconstrução do Moinho dos Rios	9.225,00	0,00	0,00	0,00	0,00	0,00	0,00	0,00	0,00	0,00	0,00	0,00 %	0,00%
1005010105	Cobertura Box dos Cavalos	6.222,20	0,00	6.222,20	0,00	6.222,20	0,00	0,00	0,00	6.222,20	6.222,20	0,00	0,00 %	100,00%
1005010106	Monumento ao Bracáro	6.938,74	0,00	6.938,74	0,00	6.938,74	0,00	0,00	0,00	6.938,74	6.938,74	0,00	0,00 %	100,00%
1005010107	Alargamento Horta Urbana das Lameiras	4.781,03	0,00	4.781,03	0,00	4.781,03	0,00	0,00	0,00	4.781,03	4.781,03	0,00	0,00 %	100,00%
1005010108	Conclusão da Obra da Rua de Casais	10.000,00	0,00	0,00	0,00	0,00	0,00	0,00	0,00	0,00	0,00	0,00	0,00 %	0,00%
13	Outras receitas de capital	250,00	0,00	204,00	0,00	204,00	0,00	0,00	0,00	204,00	204,00	0,00	0,00 %	81,60%
	Total	430.823,85	0,00	380.489,85	445,00	380.489,85	142,50	0,00	0,00	380.489,85	380.489,85	0,00	0,00 %	88,32%



Demonstração de Execução Orçamental da Receita

Rubrica	Descrição	Previsões Corrigidas	Receitas por cobrar de Períodos Anteriores	Receitas Liquidadas	Liquidações Anuladas	Receitas Cobradas Brutas	Reembolsos e Restituições		Receitas cobradas líquidas			Receitas por cobrar no final do período	Grau de Execução Orçamental	
							Emitidos	Pagos	Períodos Anteriores	Período Corrente	Total		Períodos Anteriores	Período Corrente
1301	Outras	250,00	0,00	204,00	0,00	204,00	0,00	0,00	0,00	204,00	204,00	0,00	0,00 %	81,60 %
130101	Indemnizações	250,00	0,00	204,00	0,00	204,00	0,00	0,00	0,00	204,00	204,00	0,00	0,00 %	81,60 %
15	Reposições não abatidas nos pagamentos	500,00	0,00	0,00	0,00	0,00	0,00	0,00	0,00	0,00	0,00	0,00	0,00 %	0,00 %
1501	Reposições não abatidas nos pagamentos	500,00	0,00	0,00	0,00	0,00	0,00	0,00	0,00	0,00	0,00	0,00	0,00 %	0,00 %
150101	Reposições não abatidas nos pagamentos	500,00	0,00	0,00	0,00	0,00	0,00	0,00	0,00	0,00	0,00	0,00	0,00 %	0,00 %
16	Saldo da gerência anterior	110.643,98	0,00	110.643,98	0,00	110.643,98	0,00	0,00	0,00	110.643,98	110 643,98	0,00	0,00 %	100,00 %
1601	Saldo orçamental	110.643,98	0,00	110.643,98	0,00	110.643,98	0,00	0,00	0,00	110.643,98	110 643,98	0,00	0,00 %	100,00 %
160101	Na posse do serviço	110.643,98	0,00	110.643,98	0,00	110.643,98	0,00	0,00	0,00	110.643,98	110 643,98	0,00	0,00 %	100,00 %
Total		542.217,83	0,00	491.337,83	445,00	491.337,83	142,50	0,00	0,00	491.337,83	491 337,83	0,00	0,00 %	90,62 %



FREGUESIA DE NOGUEIRÓ E TENÕES

MUNICÍPIO DE BRAGA

DEMONSTRAÇÃO ORÇAMENTAL DA DESPESA

ANO FINANCEIRO DE 2022

Demonstração de Execução Orçamental da Despesa

Rubrica	Descrição	Despesas por pagar de Periodos Anteriores	Previsões Corrigidas	Cativos / Descativos	Compro-missos	Obrigações	Despesas Pagas Líquidas de Reposições			Compromissos a transitar	Obrigações por Pagar	Grau de Execução Orçamental		
							Periodos Anteriores	Período Corrente	Total			Periodos Anteriores	Período Corrente	
Despesa corrente														
D1	Despesas com o pessoal	697,43	113.150,00	0,00	108.223,04	108.223,04	697,43	106.574,99	107 272,42	0,00	950,62	0,62 %	94,19 %	
D1.1	Remunerações certas e permanentes	697,43	95.300,00	0,00	93.158,15	93.158,15	697,43	91.510,10	92 207,53	0,00	950,62	0,73 %	96,02 %	
D1.2	Abonos variáveis ou eventuais	0,00	1.400,00	0,00	261,06	261,06	0,00	261,06	261,06	0,00	0,00	0,00 %	18,65 %	
D1.3	Segurança social	0,00	16.450,00	0,00	14.803,83	14.803,83	0,00	14.803,83	14 803,83	0,00	0,00	0,00 %	89,99 %	
D2	Aquisição de bens e serviços	0,00	237.584,97	0,00	195.856,83	195.856,83	0,00	195.856,83	195 856,83	0,00	0,00	0,00 %	82,44 %	
D3	Juros e outros encargos	0,00	0,00	0,00	0,00	0,00	0,00	0,00	0,00	0,00	0,00	0,00 %	0,00 %	
D4	Transferências e subsídios correntes	0,00	12.900,00	0,00	4.256,53	4.256,53	0,00	4.256,53	4 256,53	0,00	0,00	0,00 %	33,00 %	
D4.1	Transferências correntes	0,00	12.900,00	0,00	4.256,53	4.256,53	0,00	4.256,53	4 256,53	0,00	0,00	0,00 %	33,00 %	
D4.1.1	Administrações públicas	0,00	3.800,00	0,00	2.850,00	2.850,00	0,00	2.850,00	2 850,00	0,00	0,00	0,00 %	75,00 %	
D4.1.1.1	Administração central-Estado	0,00	0,00	0,00	0,00	0,00	0,00	0,00	0,00	0,00	0,00	0,00 %	0,00 %	
D4.1.1.2	Administração central-Outras entidades	0,00	3.800,00	0,00	2.850,00	2.850,00	0,00	2.850,00	2 850,00	0,00	0,00	0,00 %	75,00 %	
D4.1.1.3	Segurança social	0,00	0,00	0,00	0,00	0,00	0,00	0,00	0,00	0,00	0,00	0,00 %	0,00 %	
D4.1.1.4	Administração regional	0,00	0,00	0,00	0,00	0,00	0,00	0,00	0,00	0,00	0,00	0,00 %	0,00 %	
D4.1.1.5	Administração local	0,00	0,00	0,00	0,00	0,00	0,00	0,00	0,00	0,00	0,00	0,00 %	0,00 %	
D4.1.2	Entidades do setor não lucrativo	0,00	1.600,00	0,00	1.150,00	1.150,00	0,00	1.150,00	1 150,00	0,00	0,00	0,00 %	71,88 %	
D4.1.3	Famílias	0,00	7.500,00	0,00	256,53	256,53	0,00	256,53	256,53	0,00	0,00	0,00 %	3,42 %	
D4.1.4	Outras	0,00	0,00	0,00	0,00	0,00	0,00	0,00	0,00	0,00	0,00	0,00 %	0,00 %	
D4.2	Subsídios correntes	0,00	0,00	0,00	0,00	0,00	0,00	0,00	0,00	0,00	0,00	0,00 %	0,00 %	
D5	Outras despesas correntes	0,00	55.566,98	0,00	39.263,32	39.263,32	0,00	39.263,32	39 263,32	0,00	0,00	0,00 %	70,66 %	
Despesa de capital														
D6	Aquisição de bens de capital	0,00	123.015,88	0,00	27.808,21	27.808,21	0,00	27.808,21	27 808,21	0,00	0,00	0,00 %	22,61 %	
D7	Transferências e subsídios de capital	0,00	0,00	0,00	0,00	0,00	0,00	0,00	0,00	0,00	0,00	0,00 %	0,00 %	
D7.1	Transferências de capital	0,00	0,00	0,00	0,00	0,00	0,00	0,00	0,00	0,00	0,00	0,00 %	0,00 %	
D7.1.1	Administrações públicas	0,00	0,00	0,00	0,00	0,00	0,00	0,00	0,00	0,00	0,00	0,00 %	0,00 %	
D7.1.1.1	Administração central-Estado	0,00	0,00	0,00	0,00	0,00	0,00	0,00	0,00	0,00	0,00	0,00 %	0,00 %	
D7.1.1.2	Administração central-Outras entidades	0,00	0,00	0,00	0,00	0,00	0,00	0,00	0,00	0,00	0,00	0,00 %	0,00 %	
D7.1.1.3	Segurança social	0,00	0,00	0,00	0,00	0,00	0,00	0,00	0,00	0,00	0,00	0,00 %	0,00 %	
D7.1.1.4	Administração regional	0,00	0,00	0,00	0,00	0,00	0,00	0,00	0,00	0,00	0,00	0,00 %	0,00 %	
D7.1.1.5	Administração local	0,00	0,00	0,00	0,00	0,00	0,00	0,00	0,00	0,00	0,00	0,00 %	0,00 %	
D7.1.2	Entidades do setor não lucrativo	0,00	0,00	0,00	0,00	0,00	0,00	0,00	0,00	0,00	0,00	0,00 %	0,00 %	
D7.1.3	Famílias	0,00	0,00	0,00	0,00	0,00	0,00	0,00	0,00	0,00	0,00	0,00 %	0,00 %	
D7.1.4	Outras	0,00	0,00	0,00	0,00	0,00	0,00	0,00	0,00	0,00	0,00	0,00 %	0,00 %	
D7.2	Subsídios de capital	0,00	0,00	0,00	0,00	0,00	0,00	0,00	0,00	0,00	0,00	0,00 %	0,00 %	
D8	Outras despesas de capital	0,00	0,00	0,00	0,00	0,00	0,00	0,00	0,00	0,00	0,00	0,00 %	0,00 %	
Total		697,43	542.217,83	0,00	375.407,93	375.407,93	697,43	373.759,88	374 457,31	0,00	950,62	0,13 %	68,93 %	



Demonstração de Execução Orçamental da Despesa

Rubrica	Descrição	Despesas por pagar de Periodos Anteriores	Previsões Corrigidas	Cativos / Descativos	Compro-missos	Obrigações	Despesas Pagas Líquidas de Reposições			Compromissos a transitar	Obrigações por Pagar	Grau de Execução Orçamental	
							Periodos Anteriores	Periodo Corrente	Total			Periodos Anteriores	Periodo Corrente
D9	Despesa com ativos financeiros	0,00	0,00	0,00	0,00	0,00	0,00	0,00	0,00	0,00	0,00	0,00 %	0,00 %
D10	Despesa com passivos financeiros	0,00	0,00	0,00	0,00	0,00	0,00	0,00	0,00	0,00	0,00	0,00 %	0,00 %
Total		697,43	542.217,83	0,00	375.407,93	375.407,93	697,43	373.759,88	374 457,31	0,00	950,62	0,13 %	68,93 %

Demonstração de Execução Orçamental da Despesa

Rubrica	Descrição	Despesas por pagar de Periodos Anteriores	Previsões Corrigidas	Cativos / Descativos	Compromissos	Obrigações	Despesas Pagas Líquidas de Reposições			Compromissos a transitar	Obrigações por Pagar	Grau de Execução Orçamental		
							Periodos Anteriores	Período Corrente	Total			Periodos Anteriores	Período Corrente	
Despesa corrente														
	Administração Autárquica	697,43	542.217,83	0,00	375.407,93	375.407,93	697,43	373.759,88	374 457,31	0,00	950,62	0,13 %	68,93%	
01	Despesas com o pessoal	697,43	113.150,00	0,00	108.223,04	108.223,04	697,43	106.574,99	107 272,42	0,00	950,62	0,62 %	94,19%	
0101	Remunerações certas e permanentes	697,43	95.300,00	0,00	93.158,15	93.158,15	697,43	91.510,10	92 207,53	0,00	950,62	0,73 %	96,02%	
010101	Titulares de órgãos de soberania e membros de órgãos autárquicos	0,00	13.950,00	0,00	13.920,75	13.920,75	0,00	13.871,75	13 871,75	0,00	49,00	0,00 %	99,44%	
010104	Pessoal dos quadros - Regime de contrato individual de trabalho	397,43	42.000,00	0,00	41.421,76	41.421,76	397,43	40.422,71	40 820,14	0,00	601,62	0,95 %	96,24%	
01010401	Pessoal em funções	397,43	42.000,00	0,00	41.421,76	41.421,76	397,43	40.422,71	40 820,14	0,00	601,62	0,95 %	96,24%	
010107	Pessoal em regime de tarefa ou avença	300,00	25.000,00	0,00	24.811,13	24.811,13	300,00	24.211,13	24 511,13	0,00	300,00	1,20 %	96,84%	
010113	Subsídio de refeição	0,00	6.500,00	0,00	5.349,53	5.349,53	0,00	5.349,53	5 349,53	0,00	0,00	0,00 %	82,30%	
010114	Subsídios de férias e de Natal	0,00	7.850,00	0,00	7.654,98	7.654,98	0,00	7.654,98	7 654,98	0,00	0,00	0,00 %	97,52%	
0102	Abonos variáveis ou eventuais	0,00	1.400,00	0,00	261,06	261,06	0,00	261,06	261,06	0,00	0,00	0,00 %	18,65%	
010201	Gratificações variáveis ou eventuais	0,00	300,00	0,00	0,00	0,00	0,00	0,00	0,00	0,00	0,00	0,00 %	0,00%	
010204	Ajudas de custo	0,00	500,00	0,00	0,00	0,00	0,00	0,00	0,00	0,00	0,00	0,00 %	0,00%	
010213	Outros suplementos e prémios	0,00	600,00	0,00	261,06	261,06	0,00	261,06	261,06	0,00	0,00	0,00 %	43,51%	
01021303	Senhas de Presença	0,00	600,00	0,00	261,06	261,06	0,00	261,06	261,06	0,00	0,00	0,00 %	43,51%	
0103	Segurança social	0,00	16.450,00	0,00	14.803,83	14.803,83	0,00	14.803,83	14 803,83	0,00	0,00	0,00 %	89,99%	
010301	Encargos com a saúde	0,00	750,00	0,00	182,86	182,86	0,00	182,86	182,86	0,00	0,00	0,00 %	24,38%	
010305	Contribuições para a segurança social	0,00	15.200,00	0,00	14.445,40	14.445,40	0,00	14.445,40	14 445,40	0,00	0,00	0,00 %	95,04%	
01030501	Assistência na doença dos funcionários públicos (ADSE)	0,00	3.100,00	0,00	2.439,80	2.439,80	0,00	2.439,80	2 439,80	0,00	0,00	0,00 %	78,70%	
01030502	Segurança social do pessoal em regime de contrato de trabalho em funções públicas (RCTFP)	0,00	12.100,00	0,00	12.005,60	12.005,60	0,00	12.005,60	12 005,60	0,00	0,00	0,00 %	99,22%	
0103050201	Caixa Geral de Aposentações	0,00	3.400,00	0,00	3.357,49	3.357,49	0,00	3.357,49	3 357,49	0,00	0,00	0,00 %	98,75%	
0103050202	Segurança social - Regime geral	0,00	8.700,00	0,00	8.648,11	8.648,11	0,00	8.648,11	8 648,11	0,00	0,00	0,00 %	99,40%	
010309	Seguros	0,00	500,00	0,00	175,57	175,57	0,00	175,57	175,57	0,00	0,00	0,00 %	35,11%	
01030901	Seguros de acidentes no trabalho e doenças profissionais	0,00	500,00	0,00	175,57	175,57	0,00	175,57	175,57	0,00	0,00	0,00 %	35,11%	
02	Aquisição de bens e serviços	0,00	237.584,97	0,00	195.856,83	195.856,83	0,00	195.856,83	195 856,83	0,00	0,00	0,00 %	82,44%	
0201	Aquisição de bens	0,00	103.500,00	0,00	89.156,27	89.156,27	0,00	89.156,27	89 156,27	0,00	0,00	0,00 %	86,14%	
020102	Combustíveis e lubrificantes	0,00	20.000,00	0,00	12.541,10	12.541,10	0,00	12.541,10	12 541,10	0,00	0,00	0,00 %	62,71%	
02010201	Combustíveis	0,00	14.000,00	0,00	12.174,17	12.174,17	0,00	12.174,17	12 174,17	0,00	0,00	0,00 %	86,96%	
02010202	Gás	0,00	5.500,00	0,00	287,45	287,45	0,00	287,45	287,45	0,00	0,00	0,00 %	5,23%	
02010299	Outros	0,00	500,00	0,00	79,48	79,48	0,00	79,48	79,48	0,00	0,00	0,00 %	15,90%	
020104	Limpeza e higiene	0,00	2.700,00	0,00	1.010,98	1.010,98	0,00	1.010,98	1 010,98	0,00	0,00	0,00 %	37,44%	
020105	Alimentação - Refeições confeccionadas	0,00	73.500,00	0,00	71.763,10	71.763,10	0,00	71.763,10	71 763,10	0,00	0,00	0,00 %	97,64%	
Total		697,43	135.850,00	0,00	121.775,12	121.775,12	697,43	120.127,07	120 824,50	0,00	950,62	0,51 %	88,43 %	

Demonstração de Execução Orçamental da Despesa

Rubrica	Descrição	Despesas por pagar de Períodos Anteriores	Previsões Corrigidas	Cativos / Descativos	Compromissos	Obrigações	Despesas Pagas Líquidas de Reposições			Compromissos a transitar	Obrigações por Pagar	Grau de Execução Orçamental	
							Períodos Anteriores	Período Corrente	Total			Períodos Anteriores	Período Corrente
02010501	Refeições da EB 1 e J.I. de Nogueiró e Tenões	0,00	73.500,00	0,00	71.763,10	71.763,10	0,00	71.763,10	71.763,10	0,00	0,00	0,00 %	97,64 %
020108	Material de escritório	0,00	2.500,00	0,00	1.694,51	1.694,51	0,00	1.694,51	1.694,51	0,00	0,00	0,00 %	67,78 %
020117	Ferramentas e utensílios	0,00	1.500,00	0,00	172,49	172,49	0,00	172,49	172,49	0,00	0,00	0,00 %	11,50 %
020119	Artigos honoríficos e de decoração	0,00	2.300,00	0,00	1.749,00	1.749,00	0,00	1.749,00	1.749,00	0,00	0,00	0,00 %	76,04 %
020120	Material de educação, cultura e recreio	0,00	500,00	0,00	0,00	0,00	0,00	0,00	0,00	0,00	0,00	0,00 %	0,00 %
020121	Outros bens	0,00	500,00	0,00	225,09	225,09	0,00	225,09	225,09	0,00	0,00	0,00 %	45,02 %
0202	Aquisição de serviços	0,00	134.084,97	0,00	106.700,56	106.700,56	0,00	106.700,56	106.700,56	0,00	0,00	0,00 %	79,58 %
020201	Encargos das instalações	0,00	20.600,00	0,00	14.785,88	14.785,88	0,00	14.785,88	14.785,88	0,00	0,00	0,00 %	71,78 %
02020101	Eletricidade	0,00	16.200,00	0,00	12.590,09	12.590,09	0,00	12.590,09	12.590,09	0,00	0,00	0,00 %	77,72 %
0202010101	Sede da Junta de Nogueiró	0,00	2.200,00	0,00	1.880,40	1.880,40	0,00	1.880,40	1.880,40	0,00	0,00	0,00 %	85,47 %
0202010102	Sede da Junta de Tenões	0,00	5.500,00	0,00	4.710,61	4.710,61	0,00	4.710,61	4.710,61	0,00	0,00	0,00 %	85,65 %
0202010103	Parque Desportivo de Nogueiró	0,00	7.500,00	0,00	5.556,96	5.556,96	0,00	5.556,96	5.556,96	0,00	0,00	0,00 %	74,09 %
0202010104	WC Parque de Merendas	0,00	300,00	0,00	64,15	64,15	0,00	64,15	64,15	0,00	0,00	0,00 %	21,38 %
0202010105	Centro Cívico	0,00	400,00	0,00	377,97	377,97	0,00	377,97	377,97	0,00	0,00	0,00 %	94,49 %
0202010106	Outras	0,00	300,00	0,00	0,00	0,00	0,00	0,00	0,00	0,00	0,00	0,00 %	0,00 %
02020102	Água	0,00	4.400,00	0,00	2.195,79	2.195,79	0,00	2.195,79	2.195,79	0,00	0,00	0,00 %	49,90 %
0202010201	Cemitério de Nogueiró	0,00	500,00	0,00	215,32	215,32	0,00	215,32	215,32	0,00	0,00	0,00 %	43,06 %
0202010202	Cemitério de Tenões	0,00	500,00	0,00	497,45	497,45	0,00	497,45	497,45	0,00	0,00	0,00 %	99,49 %
0202010203	Polidesportivo de Tenões	0,00	500,00	0,00	453,10	453,10	0,00	453,10	453,10	0,00	0,00	0,00 %	90,62 %
0202010204	Sede da Junta de Tenões	0,00	500,00	0,00	488,66	488,66	0,00	488,66	488,66	0,00	0,00	0,00 %	97,73 %
0202010205	Parque Desportivo de Nogueiró	0,00	1.500,00	0,00	274,79	274,79	0,00	274,79	274,79	0,00	0,00	0,00 %	18,32 %
0202010206	Wc Parque de Merendas	0,00	500,00	0,00	37,90	37,90	0,00	37,90	37,90	0,00	0,00	0,00 %	7,58 %
0202010207	Tarifa Lixo Monte Consolação	0,00	200,00	0,00	148,62	148,62	0,00	148,62	148,62	0,00	0,00	0,00 %	74,31 %
0202010208	Outras	0,00	200,00	0,00	79,95	79,95	0,00	79,95	79,95	0,00	0,00	0,00 %	39,98 %
020203	Conservação de bens	0,00	48.150,00	0,00	34.521,48	34.521,48	0,00	34.521,48	34.521,48	0,00	0,00	0,00 %	71,70 %
02020301	Parque Desportivo	0,00	4.000,00	0,00	2.005,76	2.005,76	0,00	2.005,76	2.005,76	0,00	0,00	0,00 %	50,14 %
02020302	Rede Viária	0,00	24.650,00	0,00	19.278,34	19.278,34	0,00	19.278,34	19.278,34	0,00	0,00	0,00 %	78,21 %
02020303	Escolas e Jardins de Infância	0,00	4.000,00	0,00	1.113,55	1.113,55	0,00	1.113,55	1.113,55	0,00	0,00	0,00 %	27,84 %
02020304	Parques Infantis e de Manutenção	0,00	4.000,00	0,00	1.379,73	1.379,73	0,00	1.379,73	1.379,73	0,00	0,00	0,00 %	34,49 %
02020305	Outras Conservações e Manutenções	0,00	11.500,00	0,00	10.744,10	10.744,10	0,00	10.744,10	10.744,10	0,00	0,00	0,00 %	93,43 %
020209	Comunicações	0,00	5.015,00	0,00	3.776,41	3.776,41	0,00	3.776,41	3.776,41	0,00	0,00	0,00 %	75,30 %
02020901	Sede da Junta de Nogueiró	0,00	1.600,00	0,00	1.586,98	1.586,98	0,00	1.586,98	1.586,98	0,00	0,00	0,00 %	99,19 %
02020902	Sede da Junta de Tenões	0,00	1.500,00	0,00	1.449,12	1.449,12	0,00	1.449,12	1.449,12	0,00	0,00	0,00 %	96,61 %
02020903	Escolas e Jardins de Infância de Nogueiró e Tenões	0,00	900,00	0,00	740,31	740,31	0,00	740,31	740,31	0,00	0,00	0,00 %	82,26 %
Total		697,43	289.400,00	0,00	250.463,08	250.463,08	697,43	248.815,03	249.512,46	0,00	950,62	0,24 %	85,98 %

Demonstração de Execução Orçamental da Despesa

Rubrica	Descrição	Despesas por pagar de Periodos Anteriores	Previsões Corrigidas	Cativos / Descativos	Compro-missos	Obrigações	Despesas Pagas Líquidas de Reposições			Compromissos a transitar	Obrigações por Pagar	Grau de Execução Orçamental	
							Periodos Anteriores	Período Corrente	Total			Periodos Anteriores	Período Corrente
02020904	Outras	0,00	15,00	0,00	0,00	0,00	0,00	0,00	0,00	0,00	0,00	0,00 %	0,00 %
02020905	Centro Cívico	0,00	1.000,00	0,00	0,00	0,00	0,00	0,00	0,00	0,00	0,00	0,00 %	0,00 %
020211	Representação dos serviços	0,00	3.135,00	0,00	3.130,96	3.130,96	0,00	3.130,96	3 130,96	0,00	0,00	0,00 %	99,87 %
02021101	Despesas de Representação	0,00	3.135,00	0,00	3.130,96	3.130,96	0,00	3.130,96	3 130,96	0,00	0,00	0,00 %	99,87 %
020212	Seguros	0,00	3.750,00	0,00	3.467,04	3.467,04	0,00	3.467,04	3 467,04	0,00	0,00	0,00 %	92,45 %
02021201	Multirriscos Sedes da Junta	0,00	2.805,00	0,00	2.803,50	2.803,50	0,00	2.803,50	2 803,50	0,00	0,00	0,00 %	99,95 %
02021202	Responsabilidade Civil Parque Desportivo	0,00	295,00	0,00	189,09	189,09	0,00	189,09	189,09	0,00	0,00	0,00 %	64,10 %
02021203	Seguro de Risco - Festividades	0,00	0,00	0,00	0,00	0,00	0,00	0,00	0,00	0,00	0,00	0,00 %	0,00 %
02021204	Seguros de Veículos e Máquinas	0,00	650,00	0,00	474,45	474,45	0,00	474,45	474,45	0,00	0,00	0,00 %	72,99 %
020214	Estudos, pareceres, projectos e consultadoria	0,00	9.500,00	0,00	9.227,43	9.227,43	0,00	9.227,43	9 227,43	0,00	0,00	0,00 %	97,13 %
020215	Formação	0,00	284,97	0,00	0,00	0,00	0,00	0,00	0,00	0,00	0,00	0,00 %	0,00 %
020217	Publicidade	0,00	500,00	0,00	184,50	184,50	0,00	184,50	184,50	0,00	0,00	0,00 %	36,90 %
020218	Vigilância e segurança	0,00	1.500,00	0,00	600,00	600,00	0,00	600,00	600,00	0,00	0,00	0,00 %	40,00 %
02021801	Cemitérios	0,00	1.000,00	0,00	600,00	600,00	0,00	600,00	600,00	0,00	0,00	0,00 %	60,00 %
02021802	Outras	0,00	500,00	0,00	0,00	0,00	0,00	0,00	0,00	0,00	0,00	0,00 %	0,00 %
020220	Outros trabalhos especializados	0,00	37.500,00	0,00	35.128,16	35.128,16	0,00	35.128,16	35 128,16	0,00	0,00	0,00 %	93,68 %
02022001	ATL Pré Escolar	0,00	23.500,00	0,00	23.468,00	23.468,00	0,00	23.468,00	23 468,00	0,00	0,00	0,00 %	99,86 %
02022002	OTL Jovens	0,00	0,00	0,00	0,00	0,00	0,00	0,00	0,00	0,00	0,00	0,00 %	0,00 %
02022003	Atividades Escolares	0,00	9.000,00	0,00	7.747,80	7.747,80	0,00	7.747,80	7 747,80	0,00	0,00	0,00 %	86,09 %
02022004	Atividades de Animação e Apoio à Família A.A.A.F./C.A.F.	0,00	5.000,00	0,00	3.912,36	3.912,36	0,00	3.912,36	3 912,36	0,00	0,00	0,00 %	78,25 %
020224	Encargos de cobrança de receitas	0,00	150,00	0,00	0,00	0,00	0,00	0,00	0,00	0,00	0,00	0,00 %	0,00 %
020225	Outros serviços	0,00	4.000,00	0,00	1.878,70	1.878,70	0,00	1.878,70	1 878,70	0,00	0,00	0,00 %	46,97 %
02022501	Pequenas reparações	0,00	1.000,00	0,00	0,00	0,00	0,00	0,00	0,00	0,00	0,00	0,00 %	0,00 %
02022502	Projetos e Licenças	0,00	1.000,00	0,00	344,40	344,40	0,00	344,40	344,40	0,00	0,00	0,00 %	34,44 %
02022503	Outros serviços	0,00	2.000,00	0,00	1.534,30	1.534,30	0,00	1.534,30	1 534,30	0,00	0,00	0,00 %	76,72 %
0202250301	Mesas das Eleições	0,00	2.000,00	0,00	1.534,30	1.534,30	0,00	1.534,30	1 534,30	0,00	0,00	0,00 %	76,72 %
04	Transferências correntes	0,00	12.900,00	0,00	4.256,53	4.256,53	0,00	4.256,53	4 256,53	0,00	0,00	0,00 %	33,00 %
0403	Administração central	0,00	3.800,00	0,00	2.850,00	2.850,00	0,00	2.850,00	2 850,00	0,00	0,00	0,00 %	75,00 %
040305	Serviços e fundos autónomos	0,00	3.800,00	0,00	2.850,00	2.850,00	0,00	2.850,00	2 850,00	0,00	0,00	0,00 %	75,00 %
04030501	Escolas	0,00	3.800,00	0,00	2.850,00	2.850,00	0,00	2.850,00	2 850,00	0,00	0,00	0,00 %	75,00 %
0407	Instituições sem fins lucrativos	0,00	1.600,00	0,00	1.150,00	1.150,00	0,00	1.150,00	1 150,00	0,00	0,00	0,00 %	71,88 %
040701	Instituições sem fins lucrativos	0,00	1.600,00	0,00	1.150,00	1.150,00	0,00	1.150,00	1 150,00	0,00	0,00	0,00 %	71,88 %
04070101	Apoio à atividade Escutista	0,00	600,00	0,00	600,00	600,00	0,00	600,00	600,00	0,00	0,00	0,00 %	100,00 %
04070102	Fábrica da Igreja	0,00	1.000,00	0,00	550,00	550,00	0,00	550,00	550,00	0,00	0,00	0,00 %	55,00 %
Total		697,43	356.134,97	0,00	308.079,87	308.079,87	697,43	306.431,82	307 129,25	0,00	950,62	0,20 %	86,04 %


Demonstração de Execução Orçamental da Despesa

Rubrica	Descrição	Despesas por pagar de Periodos Anteriores	Previsões Corrigidas	Cativos / Descativos	Compromissos	Obrigações	Despesas Pagas Líquidas de Reposições			Compromissos a transitar	Obrigações por Pagar	Grau de Execução Orçamental	
							Periodos Anteriores	Período Corrente	Total			Periodos Anteriores	Período Corrente
0408	Famílias	0,00	7.500,00	0,00	256,53	256,53	0,00	256,53	256,53	0,00	0,00	0,00 %	3,42 %
040802	Outras	0,00	7.500,00	0,00	256,53	256,53	0,00	256,53	256,53	0,00	0,00	0,00 %	3,42 %
04080201	Programas ocupacionais	0,00	7.500,00	0,00	256,53	256,53	0,00	256,53	256,53	0,00	0,00	0,00 %	3,42 %
06	Outras despesas correntes	0,00	55.566,98	0,00	39.263,32	39.263,32	0,00	39.263,32	39.263,32	0,00	0,00	0,00 %	70,66 %
0602	Diversas	0,00	55.566,98	0,00	39.263,32	39.263,32	0,00	39.263,32	39.263,32	0,00	0,00	0,00 %	70,66 %
060203	Outras	0,00	55.566,98	0,00	39.263,32	39.263,32	0,00	39.263,32	39.263,32	0,00	0,00	0,00 %	70,66 %
06020304	Serviços bancários	0,00	916,98	0,00	356,28	356,28	0,00	356,28	356,28	0,00	0,00	0,00 %	38,85 %
06020305	Outras	0,00	54.650,00	0,00	38.907,04	38.907,04	0,00	38.907,04	38.907,04	0,00	0,00	0,00 %	71,19 %
0602030501	Iniciativas Culturais	0,00	43.150,00	0,00	37.703,53	37.703,53	0,00	37.703,53	37.703,53	0,00	0,00	0,00 %	87,38 %
060203050101	Festival Musica Galaica	0,00	21.850,00	0,00	21.821,23	21.821,23	0,00	21.821,23	21.821,23	0,00	0,00	0,00 %	99,87 %
060203050102	Festa dos Reis	0,00	850,00	0,00	367,43	367,43	0,00	367,43	367,43	0,00	0,00	0,00 %	43,23 %
060203050103	Festa do Idoso	0,00	3.500,00	0,00	2.015,22	2.015,22	0,00	2.015,22	2.015,22	0,00	0,00	0,00 %	57,58 %
060203050104	Convívio com a População	0,00	6.500,00	0,00	6.180,11	6.180,11	0,00	6.180,11	6.180,11	0,00	0,00	0,00 %	95,08 %
060203050105	Passeio dos Reformados	0,00	1.500,00	0,00	0,00	0,00	0,00	0,00	0,00	0,00	0,00	0,00 %	0,00 %
060203050106	Apoio a Iniciativas Culturais/Religiosas	0,00	6.500,00	0,00	5.823,23	5.823,23	0,00	5.823,23	5.823,23	0,00	0,00	0,00 %	89,59 %
060203050107	Comemoração Dia Mundial da Criança	0,00	1.500,00	0,00	1.146,50	1.146,50	0,00	1.146,50	1.146,50	0,00	0,00	0,00 %	76,43 %
060203050108	Noite de Fados	0,00	600,00	0,00	0,00	0,00	0,00	0,00	0,00	0,00	0,00	0,00 %	0,00 %
060203050109	Outras	0,00	350,00	0,00	349,81	349,81	0,00	349,81	349,81	0,00	0,00	0,00 %	99,95 %
0602030502	Iniciativas Sociais	0,00	10.000,00	0,00	353,51	353,51	0,00	353,51	353,51	0,00	0,00	0,00 %	3,54 %
060203050201	Fundo de apoio	0,00	10.000,00	0,00	353,51	353,51	0,00	353,51	353,51	0,00	0,00	0,00 %	3,54 %
0602030503	Iniciativas Desportivas	0,00	1.500,00	0,00	850,00	850,00	0,00	850,00	850,00	0,00	0,00	0,00 %	56,67 %
060203050301	Apoios a iniciativas desportivas	0,00	1.500,00	0,00	850,00	850,00	0,00	850,00	850,00	0,00	0,00	0,00 %	56,67 %
Despesa de capital													
07	Aquisição de bens de capital	0,00	123.015,88	0,00	27.808,21	27.808,21	0,00	27.808,21	27.808,21	0,00	0,00	0,00 %	22,61 %
0701	Investimentos	0,00	56.327,00	0,00	13.688,79	13.688,79	0,00	13.688,79	13.688,79	0,00	0,00	0,00 %	24,30 %
070103	Edifícios	0,00	6.000,00	0,00	589,75	589,75	0,00	589,75	589,75	0,00	0,00	0,00 %	9,83 %
07010301	Instalações de serviços	0,00	6.000,00	0,00	589,75	589,75	0,00	589,75	589,75	0,00	0,00	0,00 %	9,83 %
0701030101	Obras de Manutenção nas Sedes da Junta	0,00	2.500,00	0,00	120,85	120,85	0,00	120,85	120,85	0,00	0,00	0,00 %	4,83 %
0701030102	Equipamentos para o Centro Cívico	0,00	2.500,00	0,00	468,90	468,90	0,00	468,90	468,90	0,00	0,00	0,00 %	18,76 %
0701030103	Outras	0,00	1.000,00	0,00	0,00	0,00	0,00	0,00	0,00	0,00	0,00	0,00 %	0,00 %
070104	Construções diversas	0,00	31.900,00	0,00	765,68	765,68	0,00	765,68	765,68	0,00	0,00	0,00 %	2,40 %
07010401	Viadutos, arruamentos e obras complementares	0,00	22.700,00	0,00	0,00	0,00	0,00	0,00	0,00	0,00	0,00	0,00 %	0,00 %
0701040101	Reconstrução do Moinho dos Rios	0,00	5.700,00	0,00	0,00	0,00	0,00	0,00	0,00	0,00	0,00	0,00 %	0,00 %
Total		697,43	430.901,95	0,00	348.189,47	348.189,47	697,43	346.541,42	347.238,85	0,00	950,62	0,16 %	80,42 %



Demonstração de Execução Orçamental da Despesa

Rubrica	Descrição	Despesas por pagar de Periodos Anteriores	Previsões Corrigidas	Cativos / Descativos	Compro- missos	Obrigações	Despesas Pagas Líquidas de Reposições			Compromissos a transitar	Obrigações por Pagar	Grau de Execução Orçamental	
							Periodos Anteriores	Período Corrente	Total			Periodos Anteriores	Período Corrente
0701040102	Arborização das Ruas da União de Freguesias	0,00	1.500,00	0,00	0,00	0,00	0,00	0,00	0,00	0,00	0,00	0,00 %	0,00 %
0701040103	Conclusão da Obra de Rua de Casais	0,00	15.500,00	0,00	0,00	0,00	0,00	0,00	0,00	0,00	0,00	0,00 %	0,00 %
07010404	Iluminação pública	0,00	500,00	0,00	0,00	0,00	0,00	0,00	0,00	0,00	0,00	0,00 %	0,00 %
07010405	Parques e jardins	0,00	1.500,00	0,00	0,00	0,00	0,00	0,00	0,00	0,00	0,00	0,00 %	0,00 %
07010409	Sinalização e trânsito	0,00	3.000,00	0,00	0,00	0,00	0,00	0,00	0,00	0,00	0,00	0,00 %	0,00 %
0701040901	Sinalização e Toponímia	0,00	1.500,00	0,00	0,00	0,00	0,00	0,00	0,00	0,00	0,00	0,00 %	0,00 %
0701040902	Sinalização Vertical	0,00	1.500,00	0,00	0,00	0,00	0,00	0,00	0,00	0,00	0,00	0,00 %	0,00 %
07010412	Cemitérios	0,00	2.700,00	0,00	765,68	765,68	0,00	765,68	765,68	0,00	0,00	0,00 %	28,36 %
0701041201	Manutenção dos Cemitérios	0,00	2.700,00	0,00	765,68	765,68	0,00	765,68	765,68	0,00	0,00	0,00 %	28,36 %
07010413	Outros	0,00	1.500,00	0,00	0,00	0,00	0,00	0,00	0,00	0,00	0,00	0,00 %	0,00 %
070107	Equipamento de informática	0,00	3.000,00	0,00	1.451,26	1.451,26	0,00	1.451,26	1.451,26	0,00	0,00	0,00 %	48,38 %
070108	Software informático	0,00	1.000,00	0,00	656,82	656,82	0,00	656,82	656,82	0,00	0,00	0,00 %	65,68 %
070109	Equipamento administrativo	0,00	1.000,00	0,00	100,74	100,74	0,00	100,74	100,74	0,00	0,00	0,00 %	10,07 %
070111	Ferramentas e utensílios	0,00	13.427,00	0,00	10.124,54	10.124,54	0,00	10.124,54	10.124,54	0,00	0,00	0,00 %	75,40 %
07011101	Alfaias e Outros	0,00	13.427,00	0,00	10.124,54	10.124,54	0,00	10.124,54	10.124,54	0,00	0,00	0,00 %	75,40 %
0703	Bens de domínio público	0,00	66.688,88	0,00	14.119,42	14.119,42	0,00	14.119,42	14.119,42	0,00	0,00	0,00 %	21,17 %
070302	Edifícios	0,00	66.688,88	0,00	14.119,42	14.119,42	0,00	14.119,42	14.119,42	0,00	0,00	0,00 %	21,17 %
07030202	Instalações desportivas e recreativas	0,00	42.088,88	0,00	1.845,00	1.845,00	0,00	1.845,00	1.845,00	0,00	0,00	0,00 %	4,38 %
0703020201	Projeto Arq. e Esp. da Requalificação da Piscina de Nogueiró	0,00	18.790,22	0,00	0,00	0,00	0,00	0,00	0,00	0,00	0,00	0,00 %	0,00 %
0703020202	Projeto Arq. e Esp. Requalificação da Área Desportiva e Ludica de Nogueiró	0,00	23.298,66	0,00	1.845,00	1.845,00	0,00	1.845,00	1.845,00	0,00	0,00	0,00 %	7,92 %
07030204	Creches	0,00	24.600,00	0,00	12.274,42	12.274,42	0,00	12.274,42	12.274,42	0,00	0,00	0,00 %	49,90 %
0703020401	Projeto Arquitetura e Especialidades do Berçário/Creche	0,00	24.600,00	0,00	12.274,42	12.274,42	0,00	12.274,42	12.274,42	0,00	0,00	0,00 %	49,90 %
Total		697,43	542.217,83	0,00	375.407,93	375.407,93	697,43	373.759,88	374.457,31	0,00	950,62	0,13 %	68,93 %



FREGUESIA DE NOGUEIRÓ E TENÕES

MUNICÍPIO DE BRAGA

EXECUÇÃO DO PLANO PLURIANUAL DE INVESTIMENTOS

APROVAÇÃO

ANO FINANCEIRO DE 2022

Datas das Deliberações

Órgão Executivo

__/__/__

Órgão Deliberativo

__/__/__



Execução Anual do Plano Plurianual de Investimentos

Objectivo	Nº do Projeto	Designação do Projeto	Classificação Orçamental		Forma de Realização	Fonte de Financiamento				Datas		Montante Previsto			Montante Executado			Nível de Execução Financeira Anual %	Nível de Execução Financeira Global %
			Orgânica	Económica		RG	RP	UE	EMPR	Inicio	Fim	Ano	Anos Seguintes	Total	Anos Anteriores	Ano	Total		
1		Funcões gerais																	
1	01	Obras de Manutenção nas Sedes da Junta	01	0701030101	A	0,00	100,00	0,00	0,00	01/01/2022	31/12/2026	2 500,00	0,00	2 500,00	0,00	120,85	120,85	4,83	4,83
												2.500,00	0,00	2.500,00	0,00	120,85	120,85	4,83	4,83
1	02	Equipamentos para o Centro Cívico	01	0701030102	A	0,00	100,00	0,00	0,00	01/01/2022	31/12/2026	2 500,00	2 000,00	4 500,00	0,00	468,90	468,90	18,76	10,42
												2.500,00	2.000,00	4.500,00	0,00	468,90	468,90	18,76	10,42
1	03	Outras obras em instalações de serviços	01	0701030103	A	0,00	100,00	0,00	0,00	01/01/2022	31/12/2026	1 000,00	0,00	1 000,00	0,00	0,00	0,00	0,00	0,00
												1.000,00	0,00	1.000,00	0,00	0,00	0,00	0,00	0,00
1	12	Outras construções diversas	01	07010413	A	0,00	100,00	0,00	0,00	01/01/2022	31/12/2026	1 500,00	0,00	1 500,00	0,00	0,00	0,00	0,00	0,00
												1.500,00	0,00	1.500,00	0,00	0,00	0,00	0,00	0,00
1	13	Equipamento informático	01	070107	A	0,00	100,00	0,00	0,00	01/01/2022	31/12/2026	3 000,00	0,00	3 000,00	0,00	1 451,26	1 451,26	48,38	48,38
												3.000,00	0,00	3.000,00	0,00	1.451,26	1.451,26	48,38	48,38
1	14	Software informático	01	070108	A	0,00	100,00	0,00	0,00	01/01/2022	31/12/2026	1 000,00	0,00	1 000,00	0,00	656,82	656,82	65,68	65,68
												1.000,00	0,00	1.000,00	0,00	656,82	656,82	65,68	65,68
1	15	Equipamento administrativo	01	070109	A	0,00	100,00	0,00	0,00	01/01/2022	31/12/2026	1 000,00	0,00	1 000,00	0,00	100,74	100,74	10,07	10,07
												1.000,00	0,00	1.000,00	0,00	100,74	100,74	10,07	10,07
1	16	Alfaias e outros	01	07011101	A	0,00	100,00	0,00	0,00	01/01/2022	31/12/2026	13 427,00	6 608,00	20 035,00	0,00	10 124,54	10 124,54	75,40	50,53
												13.427,00	6.608,00	20.035,00	0,00	10.124,54	10.124,54	75,40	50,53
2		Funcões sociais										94.088,88	0,00	94 088,88	0,00	14.885,10	14 885,10	15,82	15,82
2	04	Reconstrução do Moinho dos Rios	01	0701040101	A	0,00	100,00	0,00	0,00	01/01/2022	31/12/2022	5 700,00	0,00	5 700,00	0,00	0,00	0,00	0,00	0,00
												5.700,00	0,00	5.700,00	0,00	0,00	0,00	0,00	0,00
2	05	Arborização das Ruas da União de Freguesias	01	0701040102	A	0,00	100,00	0,00	0,00	01/01/2022	31/12/2026	1 500,00	0,00	1 500,00	0,00	0,00	0,00	0,00	0,00
												1.500,00	0,00	1.500,00	0,00	0,00	0,00	0,00	0,00



Execução Anual do Plano Plurianual de Investimentos

Objectivo	Nº do Projeto	Designação do Projeto	Classificação Orçamental		Forma de Realização	Fonte de Financiamento				Datas		Montante Previsto			Montante Executado		Nível de Execução Financeira Anual %	Nível de Execução Financeira Global %	
			Orgânica	Económica		RG	RP	UE	EMPR	Inicio	Fim	Ano	Anos Seguintes	Total	Anos Anteriores	Ano			Total
2	06	Conclusão da Obra da Rua de Casais	01	0701040103	A	0,00	100,00	0,00	0,00	01/01/2022	31/12/2026	15 500,00	0,00	15 500,00	0,00	0,00	0,00	0,00	0,00
												15.500,00	0,00	15.500,00	0,00	0,00	0,00	0,00	0,00
2	07	Iluminação Publica	01	07010404	A	0,00	100,00	0,00	0,00	01/01/2022	31/12/2026	500,00	0,00	500,00	0,00	0,00	0,00	0,00	0,00
												500,00	0,00	500,00	0,00	0,00	0,00	0,00	0,00
2	08	Parques e Jardins	01	07010405	A	0,00	100,00	0,00	0,00	01/01/2022	31/12/2026	1 500,00	0,00	1 500,00	0,00	0,00	0,00	0,00	0,00
												1.500,00	0,00	1.500,00	0,00	0,00	0,00	0,00	0,00
2	11	Manutenção dos cemitérios	01	0701041201	A	0,00	100,00	0,00	0,00	01/01/2022	31/12/2026	2 700,00	0,00	2 700,00	0,00	765,68	765,68	28,36	28,36
												2.700,00	0,00	2.700,00	0,00	765,68	765,68	28,36	28,36
2	17	Projeto de Arq. e Esp. da Req. da Piscina de Nogueiró	01	0703020201	A	0,00	100,00	0,00	0,00	01/01/2022	31/12/2022	18 790,22	0,00	18 790,22	0,00	0,00	0,00	0,00	0,00
												18.790,22	0,00	18.790,22	0,00	0,00	0,00	0,00	0,00
2	18	Projeto de Arq. e Esp. da Req. da Área Desportiva e Lúdica de Nogueiró	01	0703020202	A	0,00	100,00	0,00	0,00	01/01/2022	31/12/2022	23 298,66	0,00	23 298,66	0,00	1 845,00	1 845,00	7,92	7,92
												23.298,66	0,00	23.298,66	0,00	1.845,00	1.845,00	7,92	7,92
2	19	Projeto de Arquitetura e Especialidades do Berçário / Creche	01	0703020401	A	0,00	100,00	0,00	0,00	01/01/2022	31/12/2026	24 600,00	0,00	24 600,00	0,00	12 274,42	12 274,42	49,90	49,90
												24.600,00	0,00	24.600,00	0,00	12.274,42	12.274,42	49,90	49,90
3		Funções económicas										3.000,00	0,00	3 000,00	0,00	0,00	0,00	0,00	0,00
3	09	Sinalização e Toponímia	01	0701040901	A	0,00	100,00	0,00	0,00	01/01/2022	31/12/2026	1 500,00	0,00	1 500,00	0,00	0,00	0,00	0,00	0,00
												1.500,00	0,00	1.500,00	0,00	0,00	0,00	0,00	0,00
3	10	Sinalização vertical	01	0701040902	A	0,00	100,00	0,00	0,00	01/01/2022	31/12/2026	1 500,00	0,00	1 500,00	0,00	0,00	0,00	0,00	0,00
												1.500,00	0,00	1.500,00	0,00	0,00	0,00	0,00	0,00



Execução Anual do Plano Plurianual de Investimentos

Objectivo	Nº do Projeto	Designação do Projeto	Classificação Orçamental		Forma de Realização	Fonte de Financiamento				Datas		Montante Previsto			Montante Executado			Nível de Execução Financeira Anual %	Nível de Execução Financeira Global %
			Orgânica	Económica		RG	RP	UE	EMPR	Início	Fim	Ano	Anos Seguin-tes	Total	Anos Anterior-es	Ano	Total		
Total											123.015,88	8.608,00	131.623,88	0,00	27.808,21	27.808,21	22,61	21,13	

Orgão Executivo

Em ___ de _____ de ____

Orgão Deliberativo

Em ___ de _____ de ____
