

FREGUESIA DE NOGUEIRÓ E TENÕES

MUNICÍPIO DE BRAGA

FLUXOS DE CAIXA

APROVAÇÃO

ANO FINANCEIRO DE 2021

Datas das Deliberações

Órgão Executivo

__/__/__

Órgão Deliberativo

__/__/__



Fluxos de Caixa

Recebimentos			Pagamentos		
Saldo da Gerência Anterior		55 585,24	Despesas Orçamentais		298 000,27
Execução Orçamental	53 594,83		Correntes	255 113,08	
Operações de Tesouraria	1 990,41		Capital	42 887,19	
Receitas Orçamentais		355 049,42	Operações de Tesouraria		9 844,82
Correntes	321 252,29		Saldo para a Gerência Seguinte		112 634,39
Capital	33 797,13		Execução Orçamental	110 643,98	
Operações de Tesouraria		9 844,82	Operações de Tesouraria	1 990,41	
Total		420 479,48	Total		420 479,48

Contas de Ordem


Saldo da Gerência Anterior		0,00	Garantias e cauções accionadas		0,00
Garantias e cauções	0,00		Garantias e cauções devolvidas		0,00
Recibos para cobrança	0,00		Receita virtual cobrada		0,00
Garantias e cauções prestadas		0,00	Receita virtual anulada		0,00
Receita virtual liquidada		0,00	Saldo para a Gerência Seguinte		0,00
			Garantias e cauções	0,00	
			Recibos para cobrança	0,00	
Total		0,00	Total		0,00

Orgão Executivo

Em ___ de _____ de ____

Orgão Deliberativo

Em ___ de _____ de ____



FREGUESIA DE NOGUEIRÓ E TENÕES

MUNICÍPIO DE BRAGA

OPERAÇÕES DE TESOURARIA

ANO FINANCEIRO DE 2021



Operações de Tesouraria


Classificação Económica		Saldo da Gerência Anterior		Movimento Anual		Saldo para a Gerência Seguinte	
Código	Descrição	Devedor	Credor	Devedor	Credor	Devedor	Credor
170201	TPA/CTT/Pay Shop	0,00	1.990,41	9.844,82	9.844,82	0,00	1.990,41
T o t a l		0,00	1.990,41	9.844,82	9.844,82	0,00	1.990,41

Orgão Executivo

Em ___ de _____ de ____

Orgão Deliberativo

Em ___ de _____ de ____



FREGUESIA DE NOGUEIRÓ E TENÕES

MUNICÍPIO DE BRAGA

CONTROLO ORÇAMENTAL DE RECEITA

ANO FINANCEIRO DE 2021



Controlo Orçamental da Receita

Classificação Económica		Previsões Corrigidas	Receitas por cobrar Início do ano	Receitas Liquidadas	Liquidacões Anuladas	Receitas Cobradas Brutas	Reembolsos e Restituições		Receita cobrada líquida	Receitas por cobrar no final do ano	Grau de Execução Orçamental das Receitas
Código	Descrição						Emitidos	Pagos			
01	Impostos diretos	7.500,00	0,00	11 140,70	0,00	11 140,70	0,00	0,00	11.140,70	0,00	148,54 %
0102	Outros	7.500,00	0,00	11 140,70	0,00	11 140,70	0,00	0,00	11.140,70	0,00	148,54 %
010202	Imposto municipal sobre imóveis	7.500,00	0,00	11 140,70	0,00	11 140,70	0,00	0,00	11.140,70	0,00	148,54 %
04	Taxas, multas e outras penalidades	850,00	0,00	677,60	0,00	677,60	0,00	0,00	677,60	0,00	79,72 %
0401	Taxas	850,00	0,00	677,60	0,00	677,60	0,00	0,00	677,60	0,00	79,72 %
040123	Taxas específicas das autarquias locais	850,00	0,00	677,60	0,00	677,60	0,00	0,00	677,60	0,00	79,72 %
04012304	Animais	250,00	0,00	457,60	0,00	457,60	0,00	0,00	457,60	0,00	183,04 %
04012399901	Atestados	300,00	0,00	220,00	0,00	220,00	0,00	0,00	220,00	0,00	73,33 %
04012399909	Outras	300,00	0,00	0,00	0,00	0,00	0,00	0,00	0,00	0,00	0,00 %
05	Rendimentos da propriedade	650,00	0,00	0,00	0,00	0,00	0,00	0,00	0,00	0,00	0,00 %
0510	Rendas	650,00	0,00	0,00	0,00	0,00	0,00	0,00	0,00	0,00	0,00 %
051001	Terrenos	250,00	0,00	0,00	0,00	0,00	0,00	0,00	0,00	0,00	0,00 %
051004	Edifícios	250,00	0,00	0,00	0,00	0,00	0,00	0,00	0,00	0,00	0,00 %
051099	Outros	150,00	0,00	0,00	0,00	0,00	0,00	0,00	0,00	0,00	0,00 %
06	Transferências correntes	254.618,00	0,00	262 642,74	0,00	262 642,74	0,00	0,00	262.642,74	0,00	103,15 %
0603	Administração central	68.159,00	0,00	62 112,10	0,00	62 112,10	0,00	0,00	62.112,10	0,00	91,13 %
060301	Estado	65.659,00	0,00	62 112,10	0,00	62 112,10	0,00	0,00	62.112,10	0,00	94,60 %
06030104	Fundo de Financiamento das Freguesias	58.873,00	0,00	55 576,10	0,00	55 576,10	0,00	0,00	55.576,10	0,00	94,40 %
06030105	Artigo 38º, nº 8 da Lei 73/2013	6.536,00	0,00	6 536,00	0,00	6 536,00	0,00	0,00	6.536,00	0,00	100,00 %
06030199	Outras	250,00	0,00	0,00	0,00	0,00	0,00	0,00	0,00	0,00	0,00 %
Total / A Transportar		74.659,00	0,00	73 930,40	0,00	73 930,40	0,00	0,00	73.930,40	0,00	99,02 %



Controlo Orçamental da Receita

Classificação Económica		Previsões Corrigidas	Receitas por cobrar Início do ano	Receitas Liquidadas	Liquidacões Anuladas	Receitas Cobradas Brutas	Reembolsos e Restituições		Receita cobrada líquida	Receitas por cobrar no final do ano	Grau de Execução Orçamental das Receitas
Código	Descrição						Emitidos	Pagos			
060307	Serviços e fundos autónomos	2.500,00	0,00	0,00	0,00	0,00	0,00	0,00	0,00	0,00	0,00 %
06030799	Outras	2.500,00	0,00	0,00	0,00	0,00	0,00	0,00	0,00	0,00	0,00 %
0605	Administração local	186.459,00	0,00	200 530,64	0,00	200 530,64	0,00	0,00	200.530,64	0,00	107,55 %
060501	Continente	186.459,00	0,00	200 530,64	0,00	200 530,64	0,00	0,00	200.530,64	0,00	107,55 %
06050101	Municípios	186.459,00	0,00	200 530,64	0,00	200 530,64	0,00	0,00	200.530,64	0,00	107,55 %
0605010101	Educação Pré Escolar/Refeições 1º Ciclo	75.000,00	0,00	68 081,90	0,00	68 081,90	0,00	0,00	68.081,90	0,00	90,78 %
0605010102	Verba Referente ao Acordo de Execução de Delegação de Competências	103.609,00	0,00	103 609,00	0,00	103 609,00	0,00	0,00	103.609,00	0,00	100,00 %
0605010103	Mesas das Eleições	2.000,00	0,00	0,00	0,00	0,00	0,00	0,00	0,00	0,00	0,00 %
0605010104	Verba Referente ao Recenseamento Eleitoral	500,00	0,00	0,00	0,00	0,00	0,00	0,00	0,00	0,00	0,00 %
0605010105	Verba Referente ao Festival Castro Galaico	5.000,00	0,00	0,00	0,00	0,00	0,00	0,00	0,00	0,00	0,00 %
0605010109	Outras	350,00	0,00	28 839,74	0,00	28 839,74	0,00	0,00	28.839,74	0,00	8 239,93 %
07	Venda de bens e serviços correntes	38.798,15	0,00	46 791,25	0,00	46 791,25	0,00	0,00	46.791,25	0,00	120,60 %
0701	Venda de bens	300,00	0,00	20,00	0,00	20,00	0,00	0,00	20,00	0,00	6,67 %
070102	Livros e documentação técnica	300,00	0,00	20,00	0,00	20,00	0,00	0,00	20,00	0,00	6,67 %
0702	Serviços	38.498,15	0,00	46 771,25	0,00	46 771,25	0,00	0,00	46.771,25	0,00	121,49 %
070201	Aluguer de espaços e equipamentos	11.248,15	0,00	7 880,16	0,00	7 880,16	0,00	0,00	7.880,16	0,00	70,06 %
07020101	Campos Desportivos	500,00	0,00	0,00	0,00	0,00	0,00	0,00	0,00	0,00	0,00 %
07020102	Salões sede da Junta	500,00	0,00	1 685,00	0,00	1 685,00	0,00	0,00	1.685,00	0,00	337,00 %
07020103	Bar das Piscinas	1.350,00	0,00	0,00	0,00	0,00	0,00	0,00	0,00	0,00	0,00 %
07020104	Bar Sede da Junta Tenões	1.350,00	0,00	600,00	0,00	600,00	0,00	0,00	600,00	0,00	44,44 %
07020105	Aluguer Boxes dos Cavalos	3.300,00	0,00	1 650,00	0,00	1 650,00	0,00	0,00	1.650,00	0,00	50,00 %
07020106	Receitas CTT	4.000,00	0,00	3 842,56	0,00	3 842,56	0,00	0,00	3.842,56	0,00	96,06 %
Total / A Transportar		274.918,00	0,00	282 258,60	0,00	282 258,60	0,00	0,00	282.258,60	0,00	102,67 %




Controlo Orçamental da Receita

Classificação Económica		Previsões Corrigidas	Receitas por cobrar Início do ano	Receitas Liquidadas	Liquidacões Anuladas	Receitas Cobradas Brutas	Reembolsos e Restituições		Receita cobrada líquida	Receitas por cobrar no final do ano	Grau de Execução Orçamental das Receitas
Código	Descrição						Emitidos	Pagos			
07020109	Outras	248,15	0,00	102,60	0,00	102,60	0,00	0,00	102,60	0,00	41,35 %
070208	Serviços sociais, recreativos, culturais e de desporto	25.500,00	0,00	37 375,99	0,00	37 375,99	0,00	0,00	37.375,99	0,00	146,57 %
07020801	Serviços sociais	25.500,00	0,00	37 375,99	0,00	37 375,99	0,00	0,00	37.375,99	0,00	146,57 %
0702080101	Refeições das Escolas EB1 e Jardins de Infância de Nogueiró e Tenões	15.000,00	0,00	22 801,02	0,00	22 801,02	0,00	0,00	22.801,02	0,00	152,01 %
0702080102	Atividades de Animação e Apoio à Família A.A.A.F./C.A.F.	10.000,00	0,00	13 546,28	0,00	13 546,28	0,00	0,00	13.546,28	0,00	135,46 %
0702080103	Outras receitas Escolas	500,00	0,00	1 028,69	0,00	1 028,69	0,00	0,00	1.028,69	0,00	205,74 %
070209	Serviços específicos das autarquias	1.750,00	0,00	1 515,10	0,00	1 515,10	0,00	0,00	1.515,10	0,00	86,58 %
07020905	Cemitérios	1.500,00	0,00	1 475,50	0,00	1 475,50	0,00	0,00	1.475,50	0,00	98,37 %
07020999	Outros	250,00	0,00	39,60	0,00	39,60	0,00	0,00	39,60	0,00	15,84 %
10	Transferências de capital	190.833,85	0,00	33 797,13	0,00	33 797,13	0,00	0,00	33.797,13	0,00	17,71 %
1005	Administração local	190.833,85	0,00	33 797,13	0,00	33 797,13	0,00	0,00	33.797,13	0,00	17,71 %
100501	Continente	190.833,85	0,00	33 797,13	0,00	33 797,13	0,00	0,00	33.797,13	0,00	17,71 %
10050101	Municípios	190.833,85	0,00	33 797,13	0,00	33 797,13	0,00	0,00	33.797,13	0,00	17,71 %
1005010101	Requalificação do Parque Desportivo de Nogueiró	140.000,00	0,00	0,00	0,00	0,00	0,00	0,00	0,00	0,00	0,00 %
1005010102	Cobertura Espaços Escolares	5.356,65	0,00	5 356,65	0,00	5 356,65	0,00	0,00	5.356,65	0,00	100,00 %
1005010103	Construção Berçário/Creche	15.000,00	0,00	0,00	0,00	0,00	0,00	0,00	0,00	0,00	0,00 %
1005010104	Ampliação do Adro e Parque de Estacionamento da Igreja de Nogueiró	20.693,40	0,00	18 656,68	0,00	18 656,68	0,00	0,00	18.656,68	0,00	90,16 %
1005010105	Remodelação do exterior da Junta de Freguesia de Nogueiró	9.783,80	0,00	9 783,80	0,00	9 783,80	0,00	0,00	9.783,80	0,00	100,00 %
13	Outras receitas de capital	250,00	0,00	0,00	0,00	0,00	0,00	0,00	0,00	0,00	0,00 %
Total / A Transportar		493.250,00	0,00	355 049,42	0,00	355 049,42	0,00	0,00	355.049,42	0,00	71,98 %



Controlo Orçamental da Receita

Classificação Económica		Previsões Corrigidas	Receitas por cobrar Início do ano	Receitas Liquidadas	Liquidacões Anuladas	Receitas Cobradas Brutas	Reembolsos e Restituições		Receita cobrada liquida	Receitas por cobrar no final do ano	Grau de Execução Orçamental das Receitas
Código	Descrição						Emitidos	Pagos			
1301	Outras	250,00	0,00	0,00	0,00	0,00	0,00	0,00	0,00	0,00	0,00 %
130101	Indemnizações	250,00	0,00	0,00	0,00	0,00	0,00	0,00	0,00	0,00	0,00 %
15	Reposições não abatidas nos pagamentos	500,00	0,00	0,00	0,00	0,00	0,00	0,00	0,00	0,00	0,00 %
1501	Reposições não abatidas nos pagamentos	500,00	0,00	0,00	0,00	0,00	0,00	0,00	0,00	0,00	0,00 %
150101	Reposições não abatidas nos pagamentos	500,00	0,00	0,00	0,00	0,00	0,00	0,00	0,00	0,00	0,00 %
16	Saldo da gerência anterior	53.594,83	0,00	53 594,83	0,00	53 594,83	0,00	0,00	53.594,83	0,00	100,00 %
1601	Saldo orçamental	53.594,83	0,00	53 594,83	0,00	53 594,83	0,00	0,00	53.594,83	0,00	100,00 %
160101	Na posse do serviço	53.594,83	0,00	53 594,83	0,00	53 594,83	0,00	0,00	53.594,83	0,00	100,00 %
Total / A Transportar		547.594,83	0,00	408 644,25	0,00	408 644,25	0,00	0,00	408.644,25	0,00	74,63 %



FREGUESIA DE NOGUEIRÓ E TENÕES

MUNICÍPIO DE BRAGA

CONTROLO ORÇAMENTAL DE DESPESA

ANO FINANCEIRO DE 2021



Controlo Orçamental da Despesa

Classificação Económica		Dotações Corrigidas	Compromissos Assumidos			Despesas Pagas	Diferenças			Grau de Execução Orçamental das Despesas
Código	Descrição		Exercício	Exercícios Futuros	Total		Dotação não Comprometida	Saldo	Compromissos por Pagar	
01	Administração Autárquica	547.594,83	298.697,70	0,00	298.697,70	298.000,27	248.897,13	249.594,56	697,43	54,42 %
01	Despesas com o pessoal	99.890,00	84.576,94	0,00	84.576,94	83.879,51	15.313,06	16.010,49	697,43	83,97 %
0101	Remunerações certas e permanentes	82.990,00	71.236,64	0,00	71.236,64	70.539,21	11.753,36	12.450,79	697,43	85,00 %
010101	Titulares de órgãos de soberania e membros de órgãos autárquicos	8.000,00	7.881,50	0,00	7.881,50	7.881,50	118,50	118,50	0,00	98,52 %
010104	Pessoal dos quadros - Regime de contrato individual de trabalho	37.490,00	29.051,92	0,00	29.051,92	28.654,49	8.438,08	8.835,51	397,43	76,43 %
01010401	Pessoal em funções	33.500,00	29.051,92	0,00	29.051,92	28.654,49	4.448,08	4.845,51	397,43	85,54 %
01010404	Recrutamento de Pessoal para novos postos de trabalho	3.990,00	0,00	0,00	0,00	0,00	3.990,00	3.990,00	0,00	0,00 %
010107	Pessoal em regime de tarefa ou avença	24.550,00	24.458,81	0,00	24.458,81	24.158,81	91,19	391,19	300,00	98,41 %
010113	Subsídio de refeição	6.200,00	4.002,03	0,00	4.002,03	4.002,03	2.197,97	2.197,97	0,00	64,55 %
010114	Subsídios de férias e de Natal	6.750,00	5.842,38	0,00	5.842,38	5.842,38	907,62	907,62	0,00	86,55 %
0102	Abonos variáveis ou eventuais	1.100,00	810,66	0,00	810,66	810,66	289,34	289,34	0,00	73,70 %
010204	Ajudas de custo	100,00	0,00	0,00	0,00	0,00	100,00	100,00	0,00	0,00 %
010213	Outros suplementos e prémios	1.000,00	810,66	0,00	810,66	810,66	189,34	189,34	0,00	81,07 %
01021303	Senhas de Presença	1.000,00	810,66	0,00	810,66	810,66	189,34	189,34	0,00	81,07 %
0103	Segurança social	15.800,00	12.529,64	0,00	12.529,64	12.529,64	3.270,36	3.270,36	0,00	79,30 %
010301	Encargos com a saúde	250,00	0,00	0,00	0,00	0,00	250,00	250,00	0,00	0,00 %
010305	Contribuições para a segurança social	15.050,00	12.229,64	0,00	12.229,64	12.229,64	2.820,36	2.820,36	0,00	81,26 %
	Total / A Transportar	84.340,00	72.047,30	0,00	72.047,30	71.349,87	12.292,70	12.990,13	697,43	84,60 %



Controlo Orçamental da Despesa

Classificação Económica		Dotações Corrigidas	Compromissos Assumidos			Despesas Pagas	Diferenças			Grau de Execução Orçamental das Despesas
Código	Descrição		Exercício	Exercícios Futuros	Total		Dotação não Comprometida	Saldo	Compromissos por Pagar	
01030501	Assistência na doença dos funcionários públicos (ADSE)	3.750,00	2.817,30	0,00	2.817,30	2.817,30	932,70	932,70	0,00	75,13 %
01030502	Segurança social do pessoal em regime de contrato de trabalho em funções públicas (RCTFP)	11.300,00	9.412,34	0,00	9.412,34	9.412,34	1.887,66	1.887,66	0,00	83,30 %
0103050201	Caixa Geral de Aposentações	3.200,00	3.079,58	0,00	3.079,58	3.079,58	120,42	120,42	0,00	96,24 %
0103050202	Segurança social - Regime geral	8.100,00	6.332,76	0,00	6.332,76	6.332,76	1.767,24	1.767,24	0,00	78,18 %
010309	Seguros	500,00	300,00	0,00	300,00	300,00	200,00	200,00	0,00	60,00 %
01030901	Seguros de acidentes no trabalho e doenças profissionais	500,00	300,00	0,00	300,00	300,00	200,00	200,00	0,00	60,00 %
02	Aquisição de bens e serviços	202.150,00	162.522,66	0,00	162.522,66	162.522,66	39.627,34	39.627,34	0,00	80,40 %
0201	Aquisição de bens	85.750,00	75.506,68	0,00	75.506,68	75.506,68	10.243,32	10.243,32	0,00	88,05 %
020102	Combustíveis e lubrificantes	11.750,00	10.710,49	0,00	10.710,49	10.710,49	1.039,51	1.039,51	0,00	91,15 %
02010201	Combustíveis	9.000,00	8.678,04	0,00	8.678,04	8.678,04	321,96	321,96	0,00	96,42 %
02010202	Gás	2.250,00	1.908,36	0,00	1.908,36	1.908,36	341,64	341,64	0,00	84,82 %
02010299	Outros	500,00	124,09	0,00	124,09	124,09	375,91	375,91	0,00	24,82 %
020104	Limpeza e higiene	1.700,00	1.185,10	0,00	1.185,10	1.185,10	514,90	514,90	0,00	69,71 %
020105	Alimentação - Refeições confeccionadas	65.000,00	58.986,20	0,00	58.986,20	58.986,20	6.013,80	6.013,80	0,00	90,75 %
02010501	Refeições da EB 1 e J.I. de Nogueiró e Tenões	65.000,00	58.986,20	0,00	58.986,20	58.986,20	6.013,80	6.013,80	0,00	90,75 %
020108	Material de escritório	2.000,00	1.860,98	0,00	1.860,98	1.860,98	139,02	139,02	0,00	93,05 %
020117	Ferramentas e utensílios	1.000,00	891,46	0,00	891,46	891,46	108,54	108,54	0,00	89,15 %
020119	Artigos honoríficos e de decoração	2.300,00	1.431,00	0,00	1.431,00	1.431,00	869,00	869,00	0,00	62,22 %
Total / A Transportar		183.640,00	159.642,17	0,00	159.642,17	158.944,74	23.997,83	24.695,26	697,43	86,55 %



Controlo Orçamental da Despesa

Classificação Económica		Dotações Corrigidas	Compromissos Assumidos			Despesas Pagas	Diferenças			Grau de Execução Orçamental das Despesas
Código	Descrição		Exercício	Exercícios Futuros	Total		Dotação não Comprometida	Saldo	Compromissos por Pagar	
020120	Material de educação, cultura e recreio	500,00	441,45	0,00	441,45	441,45	58,55	58,55	0,00	88,29 %
020121	Outros bens	1.500,00	0,00	0,00	0,00	0,00	1.500,00	1.500,00	0,00	0,00 %
0202	Aquisição de serviços	116.400,00	87.015,98	0,00	87.015,98	87.015,98	29.384,02	29.384,02	0,00	74,76 %
020201	Encargos das instalações	18.200,00	12.835,53	0,00	12.835,53	12.835,53	5.364,47	5.364,47	0,00	70,52 %
02020101	Eletricidade	10.300,00	8.598,29	0,00	8.598,29	8.598,29	1.701,71	1.701,71	0,00	83,48 %
0202010101	Sede da Junta de Nogueiró	1.200,00	1.036,96	0,00	1.036,96	1.036,96	163,04	163,04	0,00	86,41 %
0202010102	Sede da Junta de Tenões	4.000,00	3.433,57	0,00	3.433,57	3.433,57	566,43	566,43	0,00	85,84 %
0202010103	Parque Desportivo de Nogueiró	4.100,00	3.669,73	0,00	3.669,73	3.669,73	430,27	430,27	0,00	89,51 %
0202010104	WC Parque de Merendas	300,00	155,37	0,00	155,37	155,37	144,63	144,63	0,00	51,79 %
0202010105	Centro Cívico	400,00	302,66	0,00	302,66	302,66	97,34	97,34	0,00	75,67 %
0202010106	Outras	300,00	0,00	0,00	0,00	0,00	300,00	300,00	0,00	0,00 %
02020102	Água	7.900,00	4.237,24	0,00	4.237,24	4.237,24	3.662,76	3.662,76	0,00	53,64 %
0202010201	Cemitério de Nogueiró	650,00	599,98	0,00	599,98	599,98	50,02	50,02	0,00	92,30 %
0202010202	Cemitério de Tenões	500,00	315,39	0,00	315,39	315,39	184,61	184,61	0,00	63,08 %
0202010203	Polidesportivo de Tenões	500,00	449,84	0,00	449,84	449,84	50,16	50,16	0,00	89,97 %
0202010204	Sede da Junta de Tenões	1.000,00	744,28	0,00	744,28	744,28	255,72	255,72	0,00	74,43 %
0202010205	Parque Desportivo de Nogueiró	4.500,00	1.852,34	0,00	1.852,34	1.852,34	2.647,66	2.647,66	0,00	41,16 %
0202010206	Wc Parque de Merendas	500,00	127,50	0,00	127,50	127,50	372,50	372,50	0,00	25,50 %
Total / A Transportar		203.590,00	172.771,24	0,00	172.771,24	172.073,81	30.818,76	31.516,19	697,43	84,52 %



Controlo Orçamental da Despesa

Classificação Económica		Dotações Corrigidas	Compromissos Assumidos			Despesas Pagas	Diferenças			Grau de Execução Orçamental das Despesas
Código	Descrição		Exercício	Exercícios Futuros	Total		Dotação não Comprometida	Saldo	Compromissos por Pagar	
0202010207	Tarifa Lixo Monte Consolação	200,00	147,91	0,00	147,91	147,91	52,09	52,09	0,00	73,96 %
0202010208	Outras	50,00	0,00	0,00	0,00	0,00	50,00	50,00	0,00	0,00 %
020203	Conservação de bens	45.900,00	31.567,84	0,00	31.567,84	31.567,84	14.332,16	14.332,16	0,00	68,78 %
02020301	Parque Desportivo	3.000,00	1.963,57	0,00	1.963,57	1.963,57	1.036,43	1.036,43	0,00	65,45 %
02020302	Rede Viária	22.500,00	12.444,32	0,00	12.444,32	12.444,32	10.055,68	10.055,68	0,00	55,31 %
02020303	Escolas e Jardins de Infância	3.000,00	2.564,89	0,00	2.564,89	2.564,89	435,11	435,11	0,00	85,50 %
02020304	Parques Infantis e de Manutenção	500,00	219,73	0,00	219,73	219,73	280,27	280,27	0,00	43,95 %
02020305	Outras Conservações e Manutenções	16.900,00	14.375,33	0,00	14.375,33	14.375,33	2.524,67	2.524,67	0,00	85,06 %
020209	Comunicações	4.150,00	3.813,46	0,00	3.813,46	3.813,46	336,54	336,54	0,00	91,89 %
02020901	Sede da Junta de Nogueiró	1.650,00	1.629,58	0,00	1.629,58	1.629,58	20,42	20,42	0,00	98,76 %
02020902	Sede da Junta de Tenões	1.500,00	1.449,12	0,00	1.449,12	1.449,12	50,88	50,88	0,00	96,61 %
02020903	Escolas e Jardins de Infância de Nogueiró e Tenões	1.000,00	734,76	0,00	734,76	734,76	265,24	265,24	0,00	73,48 %
02020904	Outras	0,00	0,00	0,00	0,00	0,00	0,00	0,00	0,00	0,00 %
020211	Representação dos serviços	2.000,00	1.971,90	0,00	1.971,90	1.971,90	28,10	28,10	0,00	98,60 %
02021101	Despesas de Representação	2.000,00	1.971,90	0,00	1.971,90	1.971,90	28,10	28,10	0,00	98,60 %
020212	Seguros	3.750,00	3.277,86	0,00	3.277,86	3.277,86	472,14	472,14	0,00	87,41 %
02021201	Multirriscos Sedes da Junta	2.550,00	2.545,03	0,00	2.545,03	2.545,03	4,97	4,97	0,00	99,81 %
02021202	Responsabilidade Civil Parque Desportivo	400,00	274,66	0,00	274,66	274,66	125,34	125,34	0,00	68,67 %
Total / A Transportar		258.840,00	213.092,04	0,00	213.092,04	212.394,61	45.747,96	46.445,39	697,43	82,06 %



Controlo Orçamental da Despesa

Classificação Económica		Dotações Corrigidas	Compromissos Assumidos			Despesas Pagas	Diferenças			Grau de Execução Orçamental das Despesas
Código	Descrição		Exercício	Exercícios Futuros	Total		Dotação não Comprometida	Saldo	Compromissos por Pagar	
02021203	Seguro de Risco - Festividades	150,00	0,00	0,00	0,00	0,00	150,00	150,00	0,00	0,00 %
02021204	Seguros de Veículos e Máquinas	650,00	458,17	0,00	458,17	458,17	191,83	191,83	0,00	70,49 %
020214	Estudos, pareceres, projectos e consultadoria	5.000,00	4.246,23	0,00	4.246,23	4.246,23	753,77	753,77	0,00	84,92 %
020215	Formação	250,00	0,00	0,00	0,00	0,00	250,00	250,00	0,00	0,00 %
020217	Publicidade	500,00	0,00	0,00	0,00	0,00	500,00	500,00	0,00	0,00 %
020218	Vigilância e segurança	1.500,00	600,00	0,00	600,00	600,00	900,00	900,00	0,00	40,00 %
02021801	Cemitérios	1.000,00	600,00	0,00	600,00	600,00	400,00	400,00	0,00	60,00 %
02021802	Outras	500,00	0,00	0,00	0,00	0,00	500,00	500,00	0,00	0,00 %
020220	Outros trabalhos especializados	25.700,00	25.222,50	0,00	25.222,50	25.222,50	477,50	477,50	0,00	98,14 %
02022001	ATL Pré Escolar	8.500,00	8.500,00	0,00	8.500,00	8.500,00	0,00	0,00	0,00	100,00 %
02022002	OTL Jovens	0,00	0,00	0,00	0,00	0,00	0,00	0,00	0,00	0,00 %
02022003	Atividades Escolares	5.700,00	5.613,00	0,00	5.613,00	5.613,00	87,00	87,00	0,00	98,47 %
02022004	Atividades de Animação e Apoio à Família A.A.A.F./C.A.F.	11.500,00	11.109,50	0,00	11.109,50	11.109,50	390,50	390,50	0,00	96,60 %
020224	Encargos de cobrança de receitas	150,00	0,00	0,00	0,00	0,00	150,00	150,00	0,00	0,00 %
020225	Outros serviços	9.300,00	3.480,66	0,00	3.480,66	3.480,66	5.819,34	5.819,34	0,00	37,43 %
02022501	Pequenas reparações	6.000,00	634,16	0,00	634,16	634,16	5.365,84	5.365,84	0,00	10,57 %
02022502	Projetos e Licenças	500,00	250,00	0,00	250,00	250,00	250,00	250,00	0,00	50,00 %
02022503	Outros serviços	2.800,00	2.596,50	0,00	2.596,50	2.596,50	203,50	203,50	0,00	92,73 %
Total / A Transportar		299.240,00	244.503,10	0,00	244.503,10	243.805,67	54.736,90	55.434,33	697,43	81,47 %



Controlo Orçamental da Despesa

Classificação Económica		Dotações Corrigidas	Compromissos Assumidos			Despesas Pagas	Diferenças			Grau de Execução Orçamental das Despesas
Código	Descrição		Exercício	Exercícios Futuros	Total		Dotação não Comprometida	Saldo	Compromissos por Pagar	
0202250301	Mesas das Eleições	2.800,00	2.596,50	0,00	2.596,50	2.596,50	203,50	203,50	0,00	92,73 %
04	Transferências correntes	5.900,00	4.775,00	0,00	4.775,00	4.775,00	1.125,00	1.125,00	0,00	80,93 %
0403	Administração central	4.300,00	4.275,00	0,00	4.275,00	4.275,00	25,00	25,00	0,00	99,42 %
040305	Serviços e fundos autónomos	4.300,00	4.275,00	0,00	4.275,00	4.275,00	25,00	25,00	0,00	99,42 %
04030501	Escolas	4.300,00	4.275,00	0,00	4.275,00	4.275,00	25,00	25,00	0,00	99,42 %
0407	Instituições sem fins lucrativos	600,00	500,00	0,00	500,00	500,00	100,00	100,00	0,00	83,33 %
040701	Instituições sem fins lucrativos	600,00	500,00	0,00	500,00	500,00	100,00	100,00	0,00	83,33 %
04070101	Apoio à atividade Escutista	600,00	500,00	0,00	500,00	500,00	100,00	100,00	0,00	83,33 %
04070102	Fábrica da Igreja	0,00	0,00	0,00	0,00	0,00	0,00	0,00	0,00	0,00 %
0408	Famílias	1.000,00	0,00	0,00	0,00	0,00	1.000,00	1.000,00	0,00	0,00 %
040802	Outras	1.000,00	0,00	0,00	0,00	0,00	1.000,00	1.000,00	0,00	0,00 %
04080201	Programas ocupacionais	1.000,00	0,00	0,00	0,00	0,00	1.000,00	1.000,00	0,00	0,00 %
06	Outras despesas correntes	16.250,00	3.935,91	0,00	3.935,91	3.935,91	12.314,09	12.314,09	0,00	24,22 %
0602	Diversas	16.250,00	3.935,91	0,00	3.935,91	3.935,91	12.314,09	12.314,09	0,00	24,22 %
060203	Outras	16.250,00	3.935,91	0,00	3.935,91	3.935,91	12.314,09	12.314,09	0,00	24,22 %
06020304	Serviços bancários	750,00	350,01	0,00	350,01	350,01	399,99	399,99	0,00	46,67 %
06020305	Outras	15.500,00	3.585,90	0,00	3.585,90	3.585,90	11.914,10	11.914,10	0,00	23,13 %
0602030501	Iniciativas Culturais	9.500,00	2.860,89	0,00	2.860,89	2.860,89	6.639,11	6.639,11	0,00	30,11 %
Total / A Transportar		308.690,00	252.224,61	0,00	252.224,61	251.527,18	56.465,39	57.162,82	697,43	81,48 %



Controlo Orçamental da Despesa

Classificação Económica		Dotações Corrigidas	Compromissos Assumidos			Despesas Pagas	Diferenças			Grau de Execução Orçamental das Despesas
Código	Descrição		Exercício	Exercícios Futuros	Total		Dotação não Comprometida	Saldo	Compromissos por Pagar	
060203050101	Festival Musica Galaica	0,00	0,00	0,00	0,00	0,00	0,00	0,00	0,00	0,00 %
060203050102	Festa dos Reis	750,00	738,00	0,00	738,00	738,00	12,00	12,00	0,00	98,40 %
060203050103	Festa do Idoso	0,00	0,00	0,00	0,00	0,00	0,00	0,00	0,00	0,00 %
060203050104	Convívio com a População	0,00	0,00	0,00	0,00	0,00	0,00	0,00	0,00	0,00 %
060203050105	Passeio dos Reformados	1.000,00	650,00	0,00	650,00	650,00	350,00	350,00	0,00	65,00 %
060203050106	Apoio a Iniciativas Culturais/Religiosas	5.500,00	1.099,63	0,00	1.099,63	1.099,63	4.400,37	4.400,37	0,00	19,99 %
060203050107	Comemoração Dia Mundial da Criança	1.500,00	233,26	0,00	233,26	233,26	1.266,74	1.266,74	0,00	15,55 %
060203050108	Noite de Fados	600,00	0,00	0,00	0,00	0,00	600,00	600,00	0,00	0,00 %
060203050109	Outras	150,00	140,00	0,00	140,00	140,00	10,00	10,00	0,00	93,33 %
0602030502	Iniciativas Sociais	5.000,00	725,01	0,00	725,01	725,01	4.274,99	4.274,99	0,00	14,50 %
060203050201	Fundo de apoio	5.000,00	725,01	0,00	725,01	725,01	4.274,99	4.274,99	0,00	14,50 %
0602030503	Iniciativas Desportivas	1.000,00	0,00	0,00	0,00	0,00	1.000,00	1.000,00	0,00	0,00 %
060203050301	Apoios a iniciativas desportivas	1.000,00	0,00	0,00	0,00	0,00	1.000,00	1.000,00	0,00	0,00 %
07	Aquisição de bens de capital	223.404,83	42.887,19	0,00	42.887,19	42.887,19	180.517,64	180.517,64	0,00	19,20 %
0701	Investimentos	87.404,83	35.408,79	0,00	35.408,79	35.408,79	51.996,04	51.996,04	0,00	40,51 %
070103	Edifícios	15.500,00	8.310,01	0,00	8.310,01	8.310,01	7.189,99	7.189,99	0,00	53,61 %
07010301	Instalações de serviços	15.500,00	8.310,01	0,00	8.310,01	8.310,01	7.189,99	7.189,99	0,00	53,61 %
0701030101	Obras de Manutenção nas Sedes da Junta	2.800,00	1.325,00	0,00	1.325,00	1.325,00	1.475,00	1.475,00	0,00	47,32 %
Total / A Transportar		326.990,00	257.135,51	0,00	257.135,51	256.438,08	69.854,49	70.551,92	697,43	78,42 %




Controlo Orçamental da Despesa

Classificação Económica		Dotações Corrigidas	Compromissos Assumidos			Despesas Pagas	Diferenças			Grau de Execução Orçamental das Despesas
Código	Descrição		Exercício	Exercícios Futuros	Total		Dotação não Comprometida	Saldo	Compromissos por Pagar	
0701030102	Equipamentos para o Centro Cívico	12.000,00	6.985,01	0,00	6.985,01	6.985,01	5.014,99	5.014,99	0,00	58,21 %
0701030103	Outras	700,00	0,00	0,00	0,00	0,00	700,00	700,00	0,00	0,00 %
070104	Construções diversas	65.504,83	24.895,41	0,00	24.895,41	24.895,41	40.609,42	40.609,42	0,00	38,01 %
07010401	Viadutos, arruamentos e obras complementares	12.000,00	0,00	0,00	0,00	0,00	12.000,00	12.000,00	0,00	0,00 %
0701040101	Reconstrução do Moinho dos Rios	9.000,00	0,00	0,00	0,00	0,00	9.000,00	9.000,00	0,00	0,00 %
0701040102	Arborização das Ruas da União de Freguesias	1.500,00	0,00	0,00	0,00	0,00	1.500,00	1.500,00	0,00	0,00 %
0701040103	Reflorestar a Rodovia	1.500,00	0,00	0,00	0,00	0,00	1.500,00	1.500,00	0,00	0,00 %
07010404	Iluminação pública	500,00	174,60	0,00	174,60	174,60	325,40	325,40	0,00	34,92 %
07010405	Parques e jardins	20.500,00	20.039,51	0,00	20.039,51	20.039,51	460,49	460,49	0,00	97,75 %
07010409	Sinalização e trânsito	3.500,00	2.153,98	0,00	2.153,98	2.153,98	1.346,02	1.346,02	0,00	61,54 %
0701040901	Sinalização e Toponímia	2.000,00	1.910,19	0,00	1.910,19	1.910,19	89,81	89,81	0,00	95,51 %
0701040902	Sinalização Vertical	1.500,00	243,79	0,00	243,79	243,79	1.256,21	1.256,21	0,00	16,25 %
07010412	Cemitérios	2.600,00	2.527,32	0,00	2.527,32	2.527,32	72,68	72,68	0,00	97,20 %
0701041201	Manutenção dos Cemitérios	2.600,00	2.527,32	0,00	2.527,32	2.527,32	72,68	72,68	0,00	97,20 %
07010413	Outros	26.404,83	0,00	0,00	0,00	0,00	26.404,83	26.404,83	0,00	0,00 %
070107	Equipamento de informática	400,00	135,30	0,00	135,30	135,30	264,70	264,70	0,00	33,83 %
070108	Software informático	1.000,00	75,46	0,00	75,46	75,46	924,54	924,54	0,00	7,55 %
070109	Equipamento administrativo	1.000,00	630,89	0,00	630,89	630,89	369,11	369,11	0,00	63,09 %
Total / A Transportar		407.594,83	289.857,58	0,00	289.857,58	289.160,15	117.737,25	118.434,68	697,43	70,94 %



Controlo Orçamental da Despesa

Classificação Económica		Dotações Corrigidas	Compromissos Assumidos			Despesas Pagas	Diferenças			Grau de Execução Orçamental das Despesas
Código	Descrição		Exercício	Exercícios Futuros	Total		Dotação não Comprometida	Saldo	Compromissos por Pagar	
070111	Ferramentas e utensílios	4.000,00	1.361,72	0,00	1.361,72	1.361,72	2.638,28	2.638,28	0,00	34,04 %
07011101	Alfaias e Outros	4.000,00	1.361,72	0,00	1.361,72	1.361,72	2.638,28	2.638,28	0,00	34,04 %
0703	Bens de domínio público	136.000,00	7.478,40	0,00	7.478,40	7.478,40	128.521,60	128.521,60	0,00	5,50 %
070302	Edifícios	136.000,00	7.478,40	0,00	7.478,40	7.478,40	128.521,60	128.521,60	0,00	5,50 %
07030202	Instalações desportivas e recreativas	121.000,00	7.478,40	0,00	7.478,40	7.478,40	113.521,60	113.521,60	0,00	6,18 %
0703020201	Requalificação do Parque Desportivo de Nogueiró	121.000,00	7.478,40	0,00	7.478,40	7.478,40	113.521,60	113.521,60	0,00	6,18 %
07030204	Creches	15.000,00	0,00	0,00	0,00	0,00	15.000,00	15.000,00	0,00	0,00 %
0703020401	Construção de Berçário/Creche	15.000,00	0,00	0,00	0,00	0,00	15.000,00	15.000,00	0,00	0,00 %
Total / A Transportar		547.594,83	298.697,70	0,00	298.697,70	298.000,27	248.897,13	249.594,56	697,43	54,42 %



FREGUESIA DE NOGUEIRÓ E TENÕES

MUNICÍPIO DE BRAGA

DEMONSTRAÇÃO DE DESEMPENHO ORÇAMENTAL

APROVAÇÃO

ANO FINANCEIRO DE 2021

Datas das Deliberações

Órgão Executivo

__/__/__

Órgão Deliberativo

__/__/__



Demonstração de Desempenho Orçamental

RUBRICA	RECEBIMENTOS	FONTES DE FINANCIAMENTO						2020
		RECEITAS PRÓPRIAS	RECEITAS GERAIS	FINANC. UE	EMPR.	FUNDOS ALHEIOS	TOTAL	
	Saldo de gerência anterior						55 585,24	44 622,05
	Operações orçamentais	53 594,83					53 594,83	41 755,16
	Devolução do saldo oper.orçamentais							
	Recebimento do saldo devolvido por terceiras entidades							
	Operações de tesouraria					1 990,41	1 990,41	2 866,89
	<u>Receita corrente</u>							
R1	Receita fiscal	11 140,70	0,00	0,00	0,00	0,00	11 140,70	11 042,89
R1.1	Impostos diretos	11 140,70	0,00	0,00	0,00	0,00	11 140,70	11 042,89
R1.2	Impostos indiretos	0,00	0,00	0,00	0,00	0,00	0,00	0,00
R2	Contribuições para sistemas de proteção social e subsistemas de saúde	0,00	0,00	0,00	0,00	0,00	0,00	0,00
R3	Taxas, multas e outras penalidades	677,60	0,00	0,00	0,00	0,00	677,60	763,84
R4	Rendimentos de propriedade	0,00	0,00	0,00	0,00	0,00	0,00	20,00
R5	Transferências e subsídios correntes	262 642,74	0,00	0,00	0,00	0,00	262 642,74	255 714,65
R5.1	Transferências correntes	262 642,74	0,00	0,00	0,00	0,00	262 642,74	255 714,65
R5.1.1	Administrações públicas	262 642,74	0,00	0,00	0,00	0,00	262 642,74	255 714,65
R5.1.1.1	Administração central-Estado	62 112,10	0,00	0,00	0,00	0,00	62 112,10	58 735,16
R5.1.1.2	Administração central-Outras entidades	0,00	0,00	0,00	0,00	0,00	0,00	0,00
R5.1.1.3	Segurança social	0,00	0,00	0,00	0,00	0,00	0,00	0,00
R5.1.1.4	Administração regional	0,00	0,00	0,00	0,00	0,00	0,00	0,00
R5.1.1.5	Administração local	200 530,64	0,00	0,00	0,00	0,00	200 530,64	196 979,49
R5.1.2	Exterior-UE	0,00	0,00	0,00	0,00	0,00	0,00	0,00
R5.1.3	Outras	0,00	0,00	0,00	0,00	0,00	0,00	0,00
R5.2	Subsídios correntes	0,00	0,00	0,00	0,00	0,00	0,00	0,00
R6	Venda de bens e serviços	46 791,25	0,00	0,00	0,00	0,00	46 791,25	29 801,94
R7	Outras receitas correntes	0,00	0,00	0,00	0,00	0,00	0,00	0,00
	Total da Receita corrente	321 252,29	0,00	0,00	0,00	0,00	321 252,29	297 343,32



Demonstração de Desempenho Orçamental

RUBRICA	RECEBIMENTOS	FONTES DE FINANCIAMENTO						2020
		RECEITAS PRÓPRIAS	RECEITAS GERAIS	FINANC. UE	EMPR.	FUNDOS ALHEIOS	TOTAL	
	<u>Receita de capital</u>							
R8	Venda de bens de investimento	0,00	0,00	0,00	0,00	0,00	0,00	0,00
R9	Transferências e subsídios de capital	33 797,13	0,00	0,00	0,00	0,00	33 797,13	69 577,49
R9.1	Transferências de capital	33 797,13	0,00	0,00	0,00	0,00	33 797,13	69 577,49
R9.1.1	Administrações públicas	33 797,13	0,00	0,00	0,00	0,00	33 797,13	69 577,49
R9.1.1.1	Administração central-Estado	0,00	0,00	0,00	0,00	0,00	0,00	0,00
R9.1.1.2	Administração central-Outras entidades	0,00	0,00	0,00	0,00	0,00	0,00	0,00
R9.1.1.3	Segurança social	0,00	0,00	0,00	0,00	0,00	0,00	0,00
R9.1.1.4	Administração regional	0,00	0,00	0,00	0,00	0,00	0,00	0,00
R9.1.1.5	Administração local	33 797,13	0,00	0,00	0,00	0,00	33 797,13	69 577,49
R9.1.2	Exterior-UE	0,00	0,00	0,00	0,00	0,00	0,00	0,00
R9.1.3	Outras	0,00	0,00	0,00	0,00	0,00	0,00	0,00
R9.2	Subsídios de capital	0,00	0,00	0,00	0,00	0,00	0,00	0,00
R10	Outras receitas de capital	0,00	0,00	0,00	0,00	0,00	0,00	336,00
R11	Reposições não abatidas aos pagamentos	0,00	0,00	0,00	0,00	0,00	0,00	0,00
	Total da Receita de capital	33 797,13	0,00	0,00	0,00	0,00	33 797,13	69 913,49
	Receita Efetiva	355 049,42	0,00	0,00	0,00	0,00	355 049,42	367 256,81
	<u>Receita não efetiva</u>							
R12	Receita com ativos financeiros	0,00	0,00	0,00	0,00	0,00	0,00	0,00
R13	Receita com passivos financeiros	0,00	0,00	0,00	0,00	0,00	0,00	0,00
	Total da Receita não efetiva	0,00	0,00	0,00	0,00	0,00	0,00	0,00
	Soma	408 644,25	0,00	0,00	0,00	0,00	408 644,25	409 011,97
	Operações de tesouraria					9 844,82	9 844,82	11 586,27



Demonstração de Desempenho Orçamental

RUBRICA	PAGAMENTOS	FONTES DE FINANCIAMENTO						2020
		RECEITAS PRÓPRIAS	RECEITAS GERAIS	FINANC. UE	EMPR.	FUNDOS ALHEIOS	TOTAL	
	<u>Despesa corrente</u>							
D1	Despesas com o pessoal	83 879,51	0,00	0,00	0,00	0,00	83 879,51	84 709,02
D1.1	Remunerações certas e permanentes	70 539,21	0,00	0,00	0,00	0,00	70 539,21	72 486,96
D1.2	Abonos variáveis ou eventuais	810,66	0,00	0,00	0,00	0,00	810,66	590,82
D1.3	Segurança social	12 529,64	0,00	0,00	0,00	0,00	12 529,64	11 631,24
D2	Aquisição de bens e serviços	162 522,66	0,00	0,00	0,00	0,00	162 522,66	155 326,87
D3	Juros e outros encargos	0,00	0,00	0,00	0,00	0,00	0,00	0,00
D4	Transferências e subsídios correntes	4 775,00	0,00	0,00	0,00	0,00	4 775,00	3 764,92
D4.1	Transferências correntes	4 775,00	0,00	0,00	0,00	0,00	4 775,00	3 764,92
D4.1.1	Administrações públicas	4 275,00	0,00	0,00	0,00	0,00	4 275,00	0,00
D4.1.1.1	Administração central-Estado	0,00	0,00	0,00	0,00	0,00	0,00	0,00
D4.1.1.2	Administração central-Outras entidades	4 275,00	0,00	0,00	0,00	0,00	4 275,00	0,00
D4.1.1.3	Segurança social	0,00	0,00	0,00	0,00	0,00	0,00	0,00
D4.1.1.4	Administração regional	0,00	0,00	0,00	0,00	0,00	0,00	0,00
D4.1.1.5	Administração local	0,00	0,00	0,00	0,00	0,00	0,00	0,00
D4.1.2	Entidades do setor não lucrativo	500,00	0,00	0,00	0,00	0,00	500,00	2 120,00
D4.1.3	Famílias	0,00	0,00	0,00	0,00	0,00	0,00	1 644,92
D4.1.4	Outras	0,00	0,00	0,00	0,00	0,00	0,00	0,00
D4.2	Subsídios correntes	0,00	0,00	0,00	0,00	0,00	0,00	0,00
D5	Outras despesas correntes	3 935,91	0,00	0,00	0,00	0,00	3 935,91	14 549,14
	<u>Total da Despesa corrente</u>	255 113,08	0,00	0,00	0,00	0,00	255 113,08	258 349,95
	<u>Despesa de capital</u>							
D6	Aquisição de bens de capital	42 887,19	0,00	0,00	0,00	0,00	42 887,19	97 067,19
D7	Transferências e subsídios de capital	0,00	0,00	0,00	0,00	0,00	0,00	0,00
D7.1	Transferências de capital	0,00	0,00	0,00	0,00	0,00	0,00	0,00
D7.1.1	Administrações públicas	0,00	0,00	0,00	0,00	0,00	0,00	0,00



Demonstração de Desempenho Orçamental

RUBRICA	PAGAMENTOS	FONTES DE FINANCIAMENTO						2020
		RECEITAS PRÓPRIAS	RECEITAS GERAIS	FINANC. UE	EMPR.	FUNDOS ALHEIOS	TOTAL	
D7.1.1.1	Administração central-Estado	0,00	0,00	0,00	0,00	0,00	0,00	0,00
D7.1.1.2	Administração central-Outras entidades	0,00	0,00	0,00	0,00	0,00	0,00	0,00
D7.1.1.3	Segurança social	0,00	0,00	0,00	0,00	0,00	0,00	0,00
D7.1.1.4	Administração regional	0,00	0,00	0,00	0,00	0,00	0,00	0,00
D7.1.1.5	Administração local	0,00	0,00	0,00	0,00	0,00	0,00	0,00
D7.1.2	Entidades do setor não lucrativo	0,00	0,00	0,00	0,00	0,00	0,00	0,00
D7.1.3	Famílias	0,00	0,00	0,00	0,00	0,00	0,00	0,00
D7.1.4	Outras	0,00	0,00	0,00	0,00	0,00	0,00	0,00
D7.2	Subsídios de capital	0,00	0,00	0,00	0,00	0,00	0,00	0,00
D8	Outras despesas de capital	0,00	0,00	0,00	0,00	0,00	0,00	0,00
	Total da Despesa de capital	42 887,19	0,00	0,00	0,00	0,00	42 887,19	97 067,19
	Despesa Efetiva	298 000,27	0,00	0,00	0,00	0,00	298 000,27	355 417,14
	Despesa não efetiva							
D10	Despesa com passivos financeiros	0,00	0,00	0,00	0,00	0,00	0,00	0,00
D9	Despesa com ativos financeiros	0,00	0,00	0,00	0,00	0,00	0,00	0,00
	Total da Despesa não efetiva	0,00	0,00	0,00	0,00	0,00	0,00	0,00
	Soma	298 000,27	0,00	0,00	0,00	0,00	298 000,27	355 417,14
	Operações de tesouraria					9 844,82	9 844,82	12 462,75



Demonstração de Desempenho Orçamental

RUBRICA	PAGAMENTOS	FONTES DE FINANCIAMENTO					TOTAL	2020
		RECEITAS PRÓPRIAS	RECEITAS GERAIS	FINANC. UE	EMPR.	FUNDOS ALHEIOS		
	Saldo para a gestão seguinte						112 634,39	55 585,24
	Operações orçamentais	110 643,98					110 643,98	53 594,83
	Operações de tesouraria					1 990,41	1 990,41	1 990,41
	Saldo Global	57 049,15	0,00	0,00	0,00	0,00	57 049,15	11 839,67
	Despesa primária	298 000,27	0,00	0,00	0,00	0,00	298 000,27	355 417,14
	Saldo corrente	66 139,21	0,00	0,00	0,00	0,00	66 139,21	38 993,37
	Saldo de capital	-9 090,06	0,00	0,00	0,00	0,00	-9 090,06	-27 153,70
	Saldo primário	57 049,15	0,00	0,00	0,00	0,00	57 049,15	11 839,67
	Receita total	408 644,25	0,00	0,00	0,00	0,00	408 644,25	409 011,97
	Despesa total	298 000,27	0,00	0,00	0,00	0,00	298 000,27	355 417,14

Demonstração de Execução Orçamental da Receita

Rubrica	Descrição	Previsões Corrigidas	Receitas por cobrar de Períodos Anteriores	Receitas Liquidadas	Liquidacões Anuladas	Receitas Cobradas Brutas	Reembolsos e Restituições		Receitas cobradas líquidas			Receitas por cobrar no final do período	Grau de Execução Orçamental	
							Emitidos	Pagos	Períodos Anteriores	Período Corrente	Total		Períodos Anteriores	Período Corrente
Receita corrente														
R1	Receita fiscal	7.500,00	0,00	11.140,70	0,00 €	11.140,70	0,00	0,00	0,00	11.140,70	11 140,70	0,00	0,00 %	148,54 %
R1.1	Impostos diretos	7.500,00	0,00	11.140,70	0,00 €	11.140,70	0,00	0,00	0,00	11.140,70	11 140,70	0,00	0,00 %	148,54 %
R1.2	Impostos indiretos	0,00	0,00	0,00	0,00 €	0,00	0,00	0,00	0,00	0,00	0,00	0,00	0,00 %	0,00 %
R2	Contribuições para sistemas de proteção social e subsistemas de saúde	0,00	0,00	0,00	0,00 €	0,00	0,00	0,00	0,00	0,00	0,00	0,00	0,00 %	0,00 %
R3	Taxas, multas e outras penalidades	850,00	0,00	677,60	0,00 €	677,60	0,00	0,00	0,00	677,60	677,60	0,00	0,00 %	79,72 %
R4	Rendimentos de propriedade	650,00	0,00	0,00	0,00 €	0,00	0,00	0,00	0,00	0,00	0,00	0,00	0,00 %	0,00 %
R5	Transferências e subsídios correntes	254.618,00	0,00	262.642,74	0,00 €	262.642,74	0,00	0,00	0,00	262.642,74	262 642,74	0,00	0,00 %	103,15 %
R5.1	Transferências correntes	254.618,00	0,00	262.642,74	0,00 €	262.642,74	0,00	0,00	0,00	262.642,74	262 642,74	0,00	0,00 %	103,15 %
R5.1.1	Administrações públicas	254.618,00	0,00	262.642,74	0,00 €	262.642,74	0,00	0,00	0,00	262.642,74	262 642,74	0,00	0,00 %	103,15 %
R5.1.1.1	Administração central-Estado	65.659,00	0,00	62.112,10	0,00 €	62.112,10	0,00	0,00	0,00	62.112,10	62 112,10	0,00	0,00 %	94,60 %
R5.1.1.2	Administração central-Outras entidades	2.500,00	0,00	0,00	0,00 €	0,00	0,00	0,00	0,00	0,00	0,00	0,00	0,00 %	0,00 %
R5.1.1.3	Segurança social	0,00	0,00	0,00	0,00 €	0,00	0,00	0,00	0,00	0,00	0,00	0,00	0,00 %	0,00 %
R5.1.1.4	Administração regional	0,00	0,00	0,00	0,00 €	0,00	0,00	0,00	0,00	0,00	0,00	0,00	0,00 %	0,00 %
R5.1.1.5	Administração local	186.459,00	0,00	200.530,64	0,00 €	200.530,64	0,00	0,00	0,00	200.530,64	200 530,64	0,00	0,00 %	107,55 %
R5.1.2	Exterior-UE	0,00	0,00	0,00	0,00 €	0,00	0,00	0,00	0,00	0,00	0,00	0,00	0,00 %	0,00 %
R5.1.3	Outras	0,00	0,00	0,00	0,00 €	0,00	0,00	0,00	0,00	0,00	0,00	0,00	0,00 %	0,00 %
R5.2	Subsídios correntes	0,00	0,00	0,00	0,00 €	0,00	0,00	0,00	0,00	0,00	0,00	0,00	0,00 %	0,00 %
R6	Venda de bens e serviços	38.798,15	0,00	46.791,25	825,00 €	46.791,25	0,00	0,00	0,00	46.791,25	46 791,25	0,00	0,00 %	120,60 %
R7	Outras receitas correntes	0,00	0,00	0,00	0,00 €	0,00	0,00	0,00	0,00	0,00	0,00	0,00	0,00 %	0,00 %
Receita de capital														
R8	Venda de bens de investimento	0,00	0,00	0,00	0,00 €	0,00	0,00	0,00	0,00	0,00	0,00	0,00	0,00 %	0,00 %
R9	Transferências e subsídios de capital	190.833,85	0,00	33.797,13	0,00 €	33.797,13	0,00	0,00	0,00	33.797,13	33 797,13	0,00	0,00 %	17,71 %
R9.1	Transferências de capital	190.833,85	0,00	33.797,13	0,00 €	33.797,13	0,00	0,00	0,00	33.797,13	33 797,13	0,00	0,00 %	17,71 %
R9.1.1	Administrações públicas	190.833,85	0,00	33.797,13	0,00 €	33.797,13	0,00	0,00	0,00	33.797,13	33 797,13	0,00	0,00 %	17,71 %
R9.1.1.1	Administração central-Estado	0,00	0,00	0,00	0,00 €	0,00	0,00	0,00	0,00	0,00	0,00	0,00	0,00 %	0,00 %
R9.1.1.2	Administração central-Outras entidades	0,00	0,00	0,00	0,00 €	0,00	0,00	0,00	0,00	0,00	0,00	0,00	0,00 %	0,00 %
R9.1.1.3	Segurança social	0,00	0,00	0,00	0,00 €	0,00	0,00	0,00	0,00	0,00	0,00	0,00	0,00 %	0,00 %
R9.1.1.4	Administração regional	0,00	0,00	0,00	0,00 €	0,00	0,00	0,00	0,00	0,00	0,00	0,00	0,00 %	0,00 %
R9.1.1.5	Administração local	190.833,85	0,00	33.797,13	0,00 €	33.797,13	0,00	0,00	0,00	33.797,13	33 797,13	0,00	0,00 %	17,71 %
R9.1.2	Exterior-UE	0,00	0,00	0,00	0,00 €	0,00	0,00	0,00	0,00	0,00	0,00	0,00	0,00 %	0,00 %
R9.1.3	Outras	0,00	0,00	0,00	0,00 €	0,00	0,00	0,00	0,00	0,00	0,00	0,00	0,00 %	0,00 %
R9.2	Subsídios de capital	0,00	0,00	0,00	0,00 €	0,00	0,00	0,00	0,00	0,00	0,00	0,00	0,00 %	0,00 %
R10	Outras receitas de capital	250,00	0,00	0,00	0,00 €	0,00	0,00	0,00	0,00	0,00	0,00	0,00	0,00 %	0,00 %
Total		493.500,00	0,00	355.049,42	825,00	355.049,42	0,00	0,00	0,00	355.049,42	355 049,42	0,00	0,00 %	71,95 %



Demonstração de Execução Orçamental da Receita

Rubrica	Descrição	Previsões Corrigidas	Receitas por cobrar de Períodos Anteriores	Receitas Liquidadas	Liquidações Anuladas	Receitas Cobradas Brutas	Reembolsos e Restituições		Receitas cobradas líquidas			Receitas por cobrar no final do período	Grau de Execução Orçamental	
							Emitidos	Pagos	Períodos Anteriores	Período Corrente	Total		Períodos Anteriores	Período Corrente
R11	Reposições não abatidas aos pagamentos	500,00	0,00	0,00	0,00 €	0,00	0,00	0,00	0,00	0,00	0,00	0,00	0,00 %	0,00 %
R12	Receita com ativos financeiros	0,00	0,00	0,00	0,00 €	0,00	0,00	0,00	0,00	0,00	0,00	0,00	0,00 %	0,00 %
R13	Receita com passivos financeiros	0,00	0,00	0,00	0,00 €	0,00	0,00	0,00	0,00	0,00	0,00	0,00	0,00 %	0,00 %
R14	Saldo da gerência anterior - operações orçamentais	53.594,83	0,00	53.594,83	0,00 €	53.594,83	0,00	0,00	0,00	53.594,83	53.594,83	0,00	0,00 %	100,00 %
Total		547.594,83	0,00	408.644,25	825,00	408.644,25	0,00	0,00	0,00	408.644,25	408.644,25	0,00	0,00 %	74,63 %


Demonstração de Execução Orçamental da Despesa

Rubrica	Descrição	Despesas por pagar de Periodos Anteriores	Previsões Corrigidas	Cativos / Descativos	Compro-missos	Obrigações	Despesas Pagas Líquidas de Reposições			Compromissos a transitar	Obrigações por Pagar	Grau de Execução Orçamental		
							Periodos Anteriores	Período Corrente	Total			Periodos Anteriores	Período Corrente	
Despesa corrente														
D1	Despesas com o pessoal	0,00	99.890,00	0,00	84.576,94	84.576,94	0,00	83.879,51	83 879,51	0,00	697,43	0,00 %	83,97%	
D1.1	Remunerações certas e permanentes	0,00	82.990,00	0,00	71.236,64	71.236,64	0,00	70.539,21	70 539,21	0,00	697,43	0,00 %	85,00%	
D1.2	Abonos variáveis ou eventuais	0,00	1.100,00	0,00	810,66	810,66	0,00	810,66	810,66	0,00	0,00	0,00 %	73,70%	
D1.3	Segurança social	0,00	15.800,00	0,00	12.529,64	12.529,64	0,00	12.529,64	12 529,64	0,00	0,00	0,00 %	79,30%	
D2	Aquisição de bens e serviços	0,00	202.150,00	0,00	162.522,66	162.522,66	0,00	162.522,66	162 522,66	0,00	0,00	0,00 %	80,40%	
D3	Juros e outros encargos	0,00	0,00	0,00	0,00	0,00	0,00	0,00	0,00	0,00	0,00	0,00 %	0,00%	
D4	Transferências e subsídios correntes	0,00	5.900,00	0,00	4.775,00	4.775,00	0,00	4.775,00	4 775,00	0,00	0,00	0,00 %	80,93%	
D4.1	Transferências correntes	0,00	5.900,00	0,00	4.775,00	4.775,00	0,00	4.775,00	4 775,00	0,00	0,00	0,00 %	80,93%	
D4.1.1	Administrações públicas	0,00	4.300,00	0,00	4.275,00	4.275,00	0,00	4.275,00	4 275,00	0,00	0,00	0,00 %	99,42%	
D4.1.1.1	Administração central-Estado	0,00	0,00	0,00	0,00	0,00	0,00	0,00	0,00	0,00	0,00	0,00 %	0,00%	
D4.1.1.2	Administração central-Outras entidades	0,00	4.300,00	0,00	4.275,00	4.275,00	0,00	4.275,00	4 275,00	0,00	0,00	0,00 %	99,42%	
D4.1.1.3	Segurança social	0,00	0,00	0,00	0,00	0,00	0,00	0,00	0,00	0,00	0,00	0,00 %	0,00%	
D4.1.1.4	Administração regional	0,00	0,00	0,00	0,00	0,00	0,00	0,00	0,00	0,00	0,00	0,00 %	0,00%	
D4.1.1.5	Administração local	0,00	0,00	0,00	0,00	0,00	0,00	0,00	0,00	0,00	0,00	0,00 %	0,00%	
D4.1.2	Entidades do setor não lucrativo	0,00	600,00	0,00	500,00	500,00	0,00	500,00	500,00	0,00	0,00	0,00 %	83,33%	
D4.1.3	Famílias	0,00	1.000,00	0,00	0,00	0,00	0,00	0,00	0,00	0,00	0,00	0,00 %	0,00%	
D4.1.4	Outras	0,00	0,00	0,00	0,00	0,00	0,00	0,00	0,00	0,00	0,00	0,00 %	0,00%	
D4.2	Subsídios correntes	0,00	0,00	0,00	0,00	0,00	0,00	0,00	0,00	0,00	0,00	0,00 %	0,00%	
D5	Outras despesas correntes	0,00	16.250,00	0,00	3.935,91	3.935,91	0,00	3.935,91	3 935,91	0,00	0,00	0,00 %	24,22%	
Despesa de capital														
D6	Aquisição de bens de capital	0,00	223.404,83	0,00	42.887,19	42.887,19	0,00	42.887,19	42 887,19	0,00	0,00	0,00 %	19,20%	
D7	Transferências e subsídios de capital	0,00	0,00	0,00	0,00	0,00	0,00	0,00	0,00	0,00	0,00	0,00 %	0,00%	
D7.1	Transferências de capital	0,00	0,00	0,00	0,00	0,00	0,00	0,00	0,00	0,00	0,00	0,00 %	0,00%	
D7.1.1	Administrações públicas	0,00	0,00	0,00	0,00	0,00	0,00	0,00	0,00	0,00	0,00	0,00 %	0,00%	
D7.1.1.1	Administração central-Estado	0,00	0,00	0,00	0,00	0,00	0,00	0,00	0,00	0,00	0,00	0,00 %	0,00%	
D7.1.1.2	Administração central-Outras entidades	0,00	0,00	0,00	0,00	0,00	0,00	0,00	0,00	0,00	0,00	0,00 %	0,00%	
D7.1.1.3	Segurança social	0,00	0,00	0,00	0,00	0,00	0,00	0,00	0,00	0,00	0,00	0,00 %	0,00%	
D7.1.1.4	Administração regional	0,00	0,00	0,00	0,00	0,00	0,00	0,00	0,00	0,00	0,00	0,00 %	0,00%	
D7.1.1.5	Administração local	0,00	0,00	0,00	0,00	0,00	0,00	0,00	0,00	0,00	0,00	0,00 %	0,00%	
D7.1.2	Entidades do setor não lucrativo	0,00	0,00	0,00	0,00	0,00	0,00	0,00	0,00	0,00	0,00	0,00 %	0,00%	
D7.1.3	Famílias	0,00	0,00	0,00	0,00	0,00	0,00	0,00	0,00	0,00	0,00	0,00 %	0,00%	
D7.1.4	Outras	0,00	0,00	0,00	0,00	0,00	0,00	0,00	0,00	0,00	0,00	0,00 %	0,00%	
D7.2	Subsídios de capital	0,00	0,00	0,00	0,00	0,00	0,00	0,00	0,00	0,00	0,00	0,00 %	0,00%	
D8	Outras despesas de capital	0,00	0,00	0,00	0,00	0,00	0,00	0,00	0,00	0,00	0,00	0,00 %	0,00%	
Total		0,00	547.594,83	0,00	298.697,70	298.697,70	0,00	298.000,27	298 000,27	0,00	697,43	0,00 %	54,42 %	



Demonstração de Execução Orçamental da Despesa

Rubrica	Descrição	Despesas por pagar de Periodos Anteriores	Previsões Corrigidas	Cativos / Descativos	Compro-missos	Obrigações	Despesas Pagas Líquidas de Reposições			Compromissos a transitar	Obrigações por Pagar	Grau de Execução Orçamental	
							Periodos Anteriores	Período Corrente	Total			Períodos Anteriores	Período Corrente
D9	Despesa com ativos financeiros	0,00	0,00	0,00	0,00	0,00	0,00	0,00	0,00	0,00	0,00	0,00 %	0,00 %
D10	Despesa com passivos financeiros	0,00	0,00	0,00	0,00	0,00	0,00	0,00	0,00	0,00	0,00	0,00 %	0,00 %
Total		0,00	547.594,83	0,00	298.697,70	298.697,70	0,00	298.000,27	298 000,27	0,00	697,43	0,00 %	54,42 %



FREGUESIA DE NOGUEIRÓ E TENÕES

MUNICÍPIO DE BRAGA

EXECUÇÃO DO PLANO PLURIANUAL DE INVESTIMENTOS

APROVAÇÃO

ANO FINANCEIRO DE 2021

Datas das Deliberações

Órgão Executivo

__/__/__

Órgão Deliberativo

__/__/__



Execução Anual do Plano Plurianual de Investimentos

Objectivo	Nº do Projeto	Designação do Projeto	Classificação Orçamental		Forma de Realização	Fonte de Financiamento				Datas		Montante Previsto			Montante Executado			Nível de Execução Financeira Anual %	Nível de Execução Financeira Global %
			Orgânica	Económica		RG	RP	UE	EMPR	Inicio	Fim	Ano	Anos Seguintes	Total	Anos Anteriores	Ano	Total		
1		Funcões gerais																	
1	01	Obras de Manutenção nas Sedes da Junta	01	0701030101	A	0,00	100,00	0,00	0,00	01/01/2021	31/12/2025	48.304,83	0,00	48 304,83	0,00	10.513,38	10 513,38	21,76	21,76
												2 800,00	0,00	2 800,00	0,00	1 325,00	1 325,00	47,32	47,32
												2.800,00	0,00	2.800,00	0,00	1.325,00	1.325,00	47,32	47,32
1	02	Equipamentos para o Centro Cívico	01	0701030102	A	0,00	100,00	0,00	0,00	01/01/2021	31/12/2021	12 000,00	0,00	12 000,00	0,00	6 985,01	6 985,01	58,21	58,21
												12.000,00	0,00	12.000,00	0,00	6.985,01	6.985,01	58,21	58,21
1	03	Outras obras em instalações de serviços	01	0701030103	A	0,00	100,00	0,00	0,00	01/01/2021	31/12/2025	700,00	0,00	700,00	0,00	0,00	0,00	0,00	0,00
												700,00	0,00	700,00	0,00	0,00	0,00	0,00	0,00
1	12	Outras construções diversas	01	07010413	A	0,00	100,00	0,00	0,00	01/01/2021	31/12/2025	26 404,83	0,00	26 404,83	0,00	0,00	0,00	0,00	0,00
												26.404,83	0,00	26.404,83	0,00	0,00	0,00	0,00	0,00
1	13	Equipamento informático	01	070107	A	0,00	100,00	0,00	0,00	01/01/2021	31/12/2025	400,00	0,00	400,00	0,00	135,30	135,30	33,83	33,83
												400,00	0,00	400,00	0,00	135,30	135,30	33,83	33,83
1	14	Software informático	01	070108	A	0,00	100,00	0,00	0,00	01/01/2021	31/12/2025	1 000,00	0,00	1 000,00	0,00	75,46	75,46	7,55	7,55
												1.000,00	0,00	1.000,00	0,00	75,46	75,46	7,55	7,55
1	15	Equipamento administrativo	01	070109	A	0,00	100,00	0,00	0,00	01/01/2021	31/12/2025	1 000,00	0,00	1 000,00	0,00	630,89	630,89	63,09	63,09
												1.000,00	0,00	1.000,00	0,00	630,89	630,89	63,09	63,09
1	16	Alfaias e outros	01	07011101	A	0,00	100,00	0,00	0,00	01/01/2021	31/12/2025	4 000,00	0,00	4 000,00	0,00	1 361,72	1 361,72	34,04	34,04
												4.000,00	0,00	4.000,00	0,00	1.361,72	1.361,72	34,04	34,04
2		Funcões sociais										171.600,00	0,00	171 600,00	0,00	30.219,83	30 219,83	17,61	17,61
2	04	Reconstrução do Moinho dos Rios	01	0701040101	A	0,00	100,00	0,00	0,00	01/01/2021	31/12/2021	9 000,00	0,00	9 000,00	0,00	0,00	0,00	0,00	0,00
												9.000,00	0,00	9.000,00	0,00	0,00	0,00	0,00	0,00
2	05	Arborização das Ruas da União de Freguesias	01	0701040102	A	0,00	100,00	0,00	0,00	01/01/2021	31/12/2025	1 500,00	0,00	1 500,00	0,00	0,00	0,00	0,00	0,00
												1.500,00	0,00	1.500,00	0,00	0,00	0,00	0,00	0,00



Execução Anual do Plano Plurianual de Investimentos

Objectivo	Nº do Projeto	Designação do Projeto	Classificação Orçamental		Forma de Realização	Fonte de Financiamento				Datas		Montante Previsto			Montante Executado		Nível de Execução Financeira Anual %	Nível de Execução Financeira Global %	
			Orgânica	Económica		RG	RP	UE	EMPR	Inicio	Fim	Ano	Anos Seguintes	Total	Anos Anteriores	Ano			Total
2	06	Reflorestar a Rodovia	01	0701040103	A	0,00	100,00	0,00	0,00	01/01/2021	31/12/2025	1 500,00	0,00	1 500,00	0,00	0,00	0,00	0,00	0,00
												1.500,00	0,00	1.500,00	0,00	0,00	0,00	0,00	0,00
2	07	Iluminação Publica	01	07010404	A	0,00	100,00	0,00	0,00	01/01/2021	31/12/2025	500,00	0,00	500,00	0,00	174,60	174,60	34,92	34,92
												500,00	0,00	500,00	0,00	174,60	174,60	34,92	34,92
2	08	Parques e Jardins	01	07010405	A	0,00	100,00	0,00	0,00	01/01/2021	31/12/2025	20 500,00	0,00	20 500,00	0,00	20 039,51	20 039,51	97,75	97,75
												20.500,00	0,00	20.500,00	0,00	20.039,51	20.039,51	97,75	97,75
2	11	Manutenção dos cemitérios	01	0701041201	A	0,00	100,00	0,00	0,00	01/01/2021	31/12/2025	2 600,00	0,00	2 600,00	0,00	2 527,32	2 527,32	97,20	97,20
												2.600,00	0,00	2.600,00	0,00	2.527,32	2.527,32	97,20	97,20
2	17	Requalificação do parque desportivo de Nogueiró	01	0703020201	A	0,00	100,00	0,00	0,00	01/01/2021	31/12/2021	121 000,00	0,00	121 000,00	0,00	7 478,40	7 478,40	6,18	6,18
												121.000,00	0,00	121.000,00	0,00	7.478,40	7.478,40	6,18	6,18
2	18	Construção de Berçário / Creche	01	0703020401	A	0,00	100,00	0,00	0,00	01/01/2021	31/12/2025	15 000,00	0,00	15 000,00	0,00	0,00	0,00	0,00	0,00
												15.000,00	0,00	15.000,00	0,00	0,00	0,00	0,00	0,00
3		Funções económicas										3.500,00	0,00	3 500,00	0,00	2.153,98	2 153,98	61,54	61,54
3	09	Sinalização e Toponímia	01	0701040901	A	0,00	100,00	0,00	0,00	01/01/2021	31/12/2025	2 000,00	0,00	2 000,00	0,00	1 910,19	1 910,19	95,51	95,51
												2.000,00	0,00	2.000,00	0,00	1.910,19	1.910,19	95,51	95,51
3	10	Sinalização vertical	01	0701040902	A	0,00	100,00	0,00	0,00	01/01/2021	31/12/2025	1 500,00	0,00	1 500,00	0,00	243,79	243,79	16,25	16,25
												1.500,00	0,00	1.500,00	0,00	243,79	243,79	16,25	16,25



Execução Anual do Plano Plurianual de Investimentos

Objectivo	Nº do Projeto	Designação do Projeto	Classificação Orçamental		Forma de Realização	Fonte de Financiamento				Datas		Montante Previsto			Montante Executado			Nível de Execução Financeira Anual %	Nível de Execução Financeira Global %
			Orgânica	Económica		RG	RP	UE	EMPR	Início	Fim	Ano	Anos Seguintes	Total	Anos Anteriores	Ano	Total		
Total											223.404,83	0,00	223.404,83	0,00	42.887,19	42.887,19	19,20	19,20	

Orgão Executivo

Em ___ de _____ de ____

Orgão Deliberativo

Em ___ de _____ de ____
