

FREGUESIA DE NOGUEIRÓ E TENÕES

MUNICÍPIO DE BRAGA

PRESTAÇÃO DE CONTAS

RELATIVA AO

ANO FINANCEIRO DE 2025

Aprovado

Pela Junta de Freguesia

-Orgão Executivo-

Em reunião de


__/__/__

Pela Assembleia de Freguesia

-Orgão Deliberativo-

Em sessão de

__/__/__



FREGUESIA DE NOGUEIRÓ E TENÕES

MUNICÍPIO DE BRAGA

FLUXO DE CAIXA

APROVAÇÃO

ANO FINANCEIRO DE 2024

Datas das Deliberações

-Orgão Executivo-

__/__/__

-Orgão Deliberativo-

__/__/__



Fluxos de Caixa

Recebimentos			Pagamentos		
Saldo da Gerência Anterior		91 283,15	Despesas Orçamentais		448 278,79
Execução Orçamental	89 077,58		Correntes	386 158,27	
Operações de Tesouraria	2 205,57		Capital	62 120,52	
Receitas Orçamentais		455 701,06	Operações de Tesouraria		5 247,84
Correntes	411 747,78		Saldo para a Gerência Seguinte		98 712,93
Capital	43 953,28		Execução Orçamental	96 499,85	
Operações de Tesouraria		5 255,35	Operações de Tesouraria	2 213,08	
Total		552 239,56	Total		552 239,56

Contas de Ordem


Saldo da Gerência Anterior		0,00	Garantias e cauções accionadas		0,00
Garantias e cauções	0,00		Garantias e cauções devolvidas		0,00
Recibos para cobrança	0,00		Receita virtual cobrada		0,00
Garantias e cauções prestadas		0,00	Receita virtual anulada		0,00
Receita virtual liquidada		0,00	Saldo para a Gerência Seguinte		0,00
			Garantias e cauções	0,00	
			Recibos para cobrança	0,00	
Total		0,00	Total		0,00

Orgão Executivo

Em ___ de _____ de ____

Orgão Deliberativo

Em ___ de _____ de ____



FREGUESIA DE NOGUEIRÓ E TENÕES

MUNICÍPIO DE BRAGA

OPERAÇÕES DE TESOURARIA

ANO FINANCEIRO DE 2024



Operações de Tesouraria


Código da conta	Descrição	Saldo Inicial	Recebimentos	Pagamentos	Saldo Final
07.1.9 / 07.2.9	Outras receitas/despesas de operações tesouraria	2 205,57	5 893,16	5 247,84	2 850,89
	T o t a l	2 205,57	5 893,16	5 247,84	2 850,89

Orgão Executivo

Em ___ de _____ de ____

Orgão Deliberativo

Em ___ de _____ de ____



FREGUESIA DE NOGUEIRÓ E TENÕES

MUNICÍPIO DE BRAGA

DEMONSTRAÇÃO DE DESEMPENHO ORÇAMENTAL

APROVAÇÃO

ANO FINANCEIRO DE 2024

Datas das Deliberações

-Orgão Executivo-

__/__/__

-Orgão Deliberativo-

__/__/__

Demonstração de Desempenho Orçamental

RUBRICA	RECEBIMENTOS	FONTES DE FINANCIAMENTO						2023
		RECEITAS PRÓPRIAS	RECEITAS GERAIS	FINANC. UE	EMPR.	FUNDOS ALHEIOS	TOTAL	
	Saldo de gerência anterior						91 283,15	118 870,93
	Operações orçamentais	89 077,58					89 077,58	116 880,52
	Devolução do saldo oper.orçamentais							
	Recebimento do saldo devolvido por terceiras entidades							
	Operações de tesouraria					2 205,57	2 205,57	1 990,41
	<u>Receita corrente</u>							
R1	Receita fiscal	11 977,56	0,00	0,00	0,00	0,00	11 977,56	11 183,62
R1.1	Impostos diretos	11 977,56	0,00	0,00	0,00	0,00	11 977,56	11 183,62
R1.2	Impostos indiretos	0,00	0,00	0,00	0,00	0,00	0,00	0,00
R2	Contribuições para sistemas de proteção social e subsistemas de saúde	0,00	0,00	0,00	0,00	0,00	0,00	0,00
R3	Taxas, multas e outras penalidades	307,92	0,00	0,00	0,00	0,00	307,92	1 688,10
R4	Rendimentos de propriedade	0,00	0,00	0,00	0,00	0,00	0,00	0,00
R5	Transferências e subsídios correntes	324 606,35	0,00	0,00	0,00	0,00	324 606,35	317 440,98
R5.1	Transferências correntes	324 606,35	0,00	0,00	0,00	0,00	324 606,35	317 440,98
R5.1.1	Administrações públicas	324 606,35	0,00	0,00	0,00	0,00	324 606,35	317 440,98
R5.1.1.1	Administração central-Estado	102 061,04	0,00	0,00	0,00	0,00	102 061,04	91 301,82
R5.1.1.2	Administração central-Outras entidades	0,00	0,00	0,00	0,00	0,00	0,00	0,00
R5.1.1.3	Segurança social	0,00	0,00	0,00	0,00	0,00	0,00	0,00
R5.1.1.4	Administração regional	0,00	0,00	0,00	0,00	0,00	0,00	0,00
R5.1.1.5	Administração local	222 545,31	0,00	0,00	0,00	0,00	222 545,31	226 139,16
R5.1.2	Exterior-UE	0,00	0,00	0,00	0,00	0,00	0,00	0,00
R5.1.3	Outras	0,00	0,00	0,00	0,00	0,00	0,00	0,00
R5.2	Subsídios correntes	0,00	0,00	0,00	0,00	0,00	0,00	0,00
R6	Venda de bens e serviços	74 855,95	0,00	0,00	0,00	0,00	74 855,95	78 348,22
R7	Outras receitas correntes	0,00	0,00	0,00	0,00	0,00	0,00	0,00
	Total da Receita corrente	411 747,78	0,00	0,00	0,00	0,00	411 747,78	408 660,92



Demonstração de Desempenho Orçamental

RUBRICA	RECEBIMENTOS	FONTES DE FINANCIAMENTO						2023
		RECEITAS PRÓPRIAS	RECEITAS GERAIS	FINANC. UE	EMPR.	FUNDOS ALHEIOS	TOTAL	
	<u>Receita de capital</u>							
R8	Venda de bens de investimento	0,00	0,00	0,00	0,00	0,00	0,00	0,00
R9	Transferências e subsídios de capital	43 952,78	0,00	0,00	0,00	0,00	43 952,78	0,00
R9.1	Transferências de capital	43 952,78	0,00	0,00	0,00	0,00	43 952,78	0,00
R9.1.1	Administrações públicas	43 952,78	0,00	0,00	0,00	0,00	43 952,78	0,00
R9.1.1.1	Administração central-Estado	0,00	0,00	0,00	0,00	0,00	0,00	0,00
R9.1.1.2	Administração central-Outras entidades	0,00	0,00	0,00	0,00	0,00	0,00	0,00
R9.1.1.3	Segurança social	0,00	0,00	0,00	0,00	0,00	0,00	0,00
R9.1.1.4	Administração regional	0,00	0,00	0,00	0,00	0,00	0,00	0,00
R9.1.1.5	Administração local	43 952,78	0,00	0,00	0,00	0,00	43 952,78	0,00
R9.1.2	Exterior-UE	0,00	0,00	0,00	0,00	0,00	0,00	0,00
R9.1.3	Outras	0,00	0,00	0,00	0,00	0,00	0,00	0,00
R9.2	Subsídios de capital	0,00	0,00	0,00	0,00	0,00	0,00	0,00
R10	Outras receitas de capital	0,00	0,00	0,00	0,00	0,00	0,00	0,00
R11	Reposições não abatidas aos pagamentos	0,50	0,00	0,00	0,00	0,00	0,50	0,00
	Total da Receita de capital	43 953,28	0,00	0,00	0,00	0,00	43 953,28	0,00
	Receita Efetiva	455 701,06	0,00	0,00	0,00	0,00	455 701,06	408 660,92
	<u>Receita não efetiva</u>							
R12	Receita com ativos financeiros	0,00	0,00	0,00	0,00	0,00	0,00	0,00
R13	Receita com passivos financeiros	0,00	0,00	0,00	0,00	0,00	0,00	0,00
	Total da Receita não efetiva	0,00	0,00	0,00	0,00	0,00	0,00	0,00
	Soma	544 778,64	0,00	0,00	0,00	0,00	544 778,64	525 541,44
	Operações de tesouraria					5 255,35	5 255,35	9 585,76



Demonstração de Desempenho Orçamental

RUBRICA	PAGAMENTOS	FONTES DE FINANCIAMENTO						2023
		RECEITAS PRÓPRIAS	RECEITAS GERAIS	FINANC. UE	EMPR.	FUNDOS ALHEIOS	TOTAL	
	<u>Despesa corrente</u>							
D1	Despesas com o pessoal	126 874,00	0,00	0,00	0,00	0,00	126 874,00	131 173,01
D1.1	Remunerações certas e permanentes	111 092,24	0,00	0,00	0,00	0,00	111 092,24	114 197,54
D1.2	Abonos variáveis ou eventuais	730,32	0,00	0,00	0,00	0,00	730,32	453,42
D1.3	Segurança social	15 051,44	0,00	0,00	0,00	0,00	15 051,44	16 522,05
D2	Aquisição de bens e serviços	220 691,34	0,00	0,00	0,00	0,00	220 691,34	220 039,78
D3	Juros e outros encargos	0,00	0,00	0,00	0,00	0,00	0,00	0,00
D4	Transferências e subsídios correntes	2 075,00	0,00	0,00	0,00	0,00	2 075,00	2 025,00
D4.1	Transferências correntes	2 075,00	0,00	0,00	0,00	0,00	2 075,00	2 025,00
D4.1.1	Administrações públicas	1 475,00	0,00	0,00	0,00	0,00	1 475,00	1 425,00
D4.1.1.1	Administração central-Estado	0,00	0,00	0,00	0,00	0,00	0,00	0,00
D4.1.1.2	Administração central-Outras entidades	1 475,00	0,00	0,00	0,00	0,00	1 475,00	1 425,00
D4.1.1.3	Segurança social	0,00	0,00	0,00	0,00	0,00	0,00	0,00
D4.1.1.4	Administração regional	0,00	0,00	0,00	0,00	0,00	0,00	0,00
D4.1.1.5	Administração local	0,00	0,00	0,00	0,00	0,00	0,00	0,00
D4.1.2	Entidades do setor não lucrativo	600,00	0,00	0,00	0,00	0,00	600,00	600,00
D4.1.3	Famílias	0,00	0,00	0,00	0,00	0,00	0,00	0,00
D4.1.4	Outras	0,00	0,00	0,00	0,00	0,00	0,00	0,00
D4.2	Subsídios correntes	0,00	0,00	0,00	0,00	0,00	0,00	0,00
D5	Outras despesas correntes	36 517,93	0,00	0,00	0,00	0,00	36 517,93	38 285,66
	Total da Despesa corrente	386 158,27	0,00	0,00	0,00	0,00	386 158,27	391 523,45
	<u>Despesa de capital</u>							
D6	Aquisição de bens de capital	62 120,52	0,00	0,00	0,00	0,00	62 120,52	44 940,41
D7	Transferências e subsídios de capital	0,00	0,00	0,00	0,00	0,00	0,00	0,00
D7.1	Transferências de capital	0,00	0,00	0,00	0,00	0,00	0,00	0,00
D7.1.1	Administrações públicas	0,00	0,00	0,00	0,00	0,00	0,00	0,00




Demonstração de Desempenho Orçamental

RUBRICA	PAGAMENTOS	FONTES DE FINANCIAMENTO						2023
		RECEITAS PRÓPRIAS	RECEITAS GERAIS	FINANC. UE	EMPR.	FUNDOS ALHEIOS	TOTAL	
D7.1.1.1	Administração central-Estado	0,00	0,00	0,00	0,00	0,00	0,00	0,00
D7.1.1.2	Administração central-Outras entidades	0,00	0,00	0,00	0,00	0,00	0,00	0,00
D7.1.1.3	Segurança social	0,00	0,00	0,00	0,00	0,00	0,00	0,00
D7.1.1.4	Administração regional	0,00	0,00	0,00	0,00	0,00	0,00	0,00
D7.1.1.5	Administração local	0,00	0,00	0,00	0,00	0,00	0,00	0,00
D7.1.2	Entidades do setor não lucrativo	0,00	0,00	0,00	0,00	0,00	0,00	0,00
D7.1.3	Famílias	0,00	0,00	0,00	0,00	0,00	0,00	0,00
D7.1.4	Outras	0,00	0,00	0,00	0,00	0,00	0,00	0,00
D7.2	Subsídios de capital	0,00	0,00	0,00	0,00	0,00	0,00	0,00
D8	Outras despesas de capital	0,00	0,00	0,00	0,00	0,00	0,00	0,00
	Total da Despesa de capital	62 120,52	0,00	0,00	0,00	0,00	62 120,52	44 940,41
	Despesa Efetiva	448 278,79	0,00	0,00	0,00	0,00	448 278,79	436 463,86
	Despesa não efetiva							
D10	Despesa com passivos financeiros	0,00	0,00	0,00	0,00	0,00	0,00	0,00
D9	Despesa com ativos financeiros	0,00	0,00	0,00	0,00	0,00	0,00	0,00
	Total da Despesa não efetiva	0,00	0,00	0,00	0,00	0,00	0,00	0,00
	Soma	448 278,79	0,00	0,00	0,00	0,00	448 278,79	436 463,86
	Operações de tesouraria					5 247,84	5 247,84	9 370,60



Demonstração de Desempenho Orçamental

RUBRICA	PAGAMENTOS	FONTES DE FINANCIAMENTO						2023
		RECEITAS PRÓPRIAS	RECEITAS GERAIS	FINANC. UE	EMPR.	FUNDOS ALHEIOS	TOTAL	
	Saldo para a gerência seguinte						98 712,93	91 283,15
	Operações orçamentais	96 499,85					96 499,85	89 077,58
	Operações de tesouraria					2 213,08	2 213,08	2 205,57
	Saldo Global	7 422,27	0,00	0,00	0,00	0,00	7 422,27	-27 802,94
	Despesa primária	448 278,79	0,00	0,00	0,00	0,00	448 278,79	436 463,86
	Saldo corrente	25 589,51	0,00	0,00	0,00	0,00	25 589,51	17 137,47
	Saldo de capital	-18 167,24	0,00	0,00	0,00	0,00	-18 167,24	-44 940,41
	Saldo primário	7 422,27	0,00	0,00	0,00	0,00	7 422,27	-27 802,94
	Receita total	544 778,64	0,00	0,00	0,00	0,00	544 778,64	525 541,44
	Despesa total	448 278,79	0,00	0,00	0,00	0,00	448 278,79	436 463,86



FREGUESIA DE NOGUEIRÓ E TENÕES

MUNICÍPIO DE BRAGA

DEMONSTRAÇÃO DE EXECUÇÃO ORÇAMENTAL DA RECEITA

ANO FINANCEIRO DE 2024



Demonstração de Execução Orçamental da Receita

Rubrica	Descrição	Previsões Corrigidas	Receitas por cobrar de Períodos Anteriores	Receitas Liquidadas	Liquidacões Anuladas	Receitas Cobradas Brutas	Reembolsos e Restituições		Receitas cobradas líquidas			Receitas por cobrar no final do período	Grau de Execução Orçamental	
							Emitidos	Pagos	Períodos Anteriores	Período Corrente	Total		Períodos Anteriores	Período Corrente
Receita corrente														
01	Impostos diretos	8.000,00	0,00	11.977,56	0,00	11.977,56	0,00	0,00	0,00	11.977,56	11 977,56	0,00	0,00%	149,72%
0102	Outros	8.000,00	0,00	11.977,56	0,00	11.977,56	0,00	0,00	0,00	11.977,56	11 977,56	0,00	0,00%	149,72%
010202	Imposto municipal sobre imóveis	8.000,00	0,00	11.977,56	0,00	11.977,56	0,00	0,00	0,00	11.977,56	11 977,56	0,00	0,00%	149,72%
04	Taxas, multas e outras penalidades	950,00	0,00	307,92	0,00	307,92	0,00	0,00	0,00	307,92	307,92	0,00	0,00%	32,41%
0401	Taxas	950,00	0,00	307,92	0,00	307,92	0,00	0,00	0,00	307,92	307,92	0,00	0,00%	32,41%
040123	Taxas específicas das autarquias locais	950,00	0,00	307,92	0,00	307,92	0,00	0,00	0,00	307,92	307,92	0,00	0,00%	32,41%
04012304	Animais	600,00	0,00	261,80	0,00	261,80	0,00	0,00	0,00	261,80	261,80	0,00	0,00%	43,63%
04012399901	Atestados	200,00	0,00	10,00	0,00	10,00	0,00	0,00	0,00	10,00	10,00	0,00	0,00%	5,00%
04012399909	Outras	150,00	0,00	36,12	0,00	36,12	0,00	0,00	0,00	36,12	36,12	0,00	0,00%	24,08%
05	Rendimentos da propriedade	650,00	0,00	0,00	0,00	0,00	0,00	0,00	0,00	0,00	0,00	0,00	0,00%	0,00%
0510	Rendas	650,00	0,00	0,00	0,00	0,00	0,00	0,00	0,00	0,00	0,00	0,00	0,00%	0,00%
051001	Terrenos	250,00	0,00	0,00	0,00	0,00	0,00	0,00	0,00	0,00	0,00	0,00	0,00%	0,00%
051004	Edifícios	250,00	0,00	0,00	0,00	0,00	0,00	0,00	0,00	0,00	0,00	0,00	0,00%	0,00%
051099	Outros	150,00	0,00	0,00	0,00	0,00	0,00	0,00	0,00	0,00	0,00	0,00	0,00%	0,00%
06	Transferências correntes	364.892,93	0,00	324.606,35	0,00	324.606,35	0,00	0,00	0,00	324.606,35	324 606,35	0,00	0,00%	88,96%
0603	Administração central	102.578,00	0,00	102.061,04	0,00	102.061,04	0,00	0,00	0,00	102.061,04	102 061,04	0,00	0,00%	99,50%
060301	Estado	102.078,00	0,00	102.061,04	0,00	102.061,04	0,00	0,00	0,00	102.061,04	102 061,04	0,00	0,00%	99,98%
06030104	Fundo de Financiamento das Freguesias	65.839,00	0,00	71.422,04	0,00	71.422,04	0,00	0,00	0,00	71.422,04	71 422,04	0,00	0,00%	108,48%
06030105	Artigo 38º, nº 8 da Lei 73/2013	30.639,00	0,00	30.639,00	0,00	30.639,00	0,00	0,00	0,00	30.639,00	30 639,00	0,00	0,00%	100,00%
06030199	Outras	5.600,00	0,00	0,00	0,00	0,00	0,00	0,00	0,00	0,00	0,00	0,00	0,00%	0,00%
0603019901	Estatuto remuneratório	5.600,00	0,00	0,00	0,00	0,00	0,00	0,00	0,00	0,00	0,00	0,00	0,00%	0,00%
060307	Serviços e fundos autónomos	500,00	0,00	0,00	0,00	0,00	0,00	0,00	0,00	0,00	0,00	0,00	0,00%	0,00%
06030799	Outras	500,00	0,00	0,00	0,00	0,00	0,00	0,00	0,00	0,00	0,00	0,00	0,00%	0,00%
0605	Administração local	262.314,93	0,00	222.545,31	0,00	222.545,31	0,00	0,00	0,00	222.545,31	222 545,31	0,00	0,00%	84,84%
060501	Continente	262.314,93	0,00	222.545,31	0,00	222.545,31	0,00	0,00	0,00	222.545,31	222 545,31	0,00	0,00%	84,84%
06050101	Municípios	262.314,93	0,00	222.545,31	0,00	222.545,31	0,00	0,00	0,00	222.545,31	222 545,31	0,00	0,00%	84,84%
0605010101	Educação Pré Escolar/Refeições 1º Ciclo	80.000,00	0,00	64.879,50	0,00	64.879,50	0,00	0,00	0,00	64.879,50	64 879,50	0,00	0,00%	81,10%
0605010102	Verba do Acordo de Execução de Delegação de Competências "Auto Transferência"	136.892,12	0,00	136.892,12	0,00	136.892,12	0,00	0,00	0,00	136.892,12	136 892,12	0,00	0,00%	100,00%
0605010103	Verba do Acordo de Execução de Delegação de Competências "Espaços Cidadão"	9.840,00	0,00	0,00	0,00	0,00	0,00	0,00	0,00	0,00	0,00	0,00	0,00%	0,00%
0605010104	Mesas das Eleições	5.750,00	0,00	0,00	0,00	0,00	0,00	0,00	0,00	0,00	0,00	0,00	0,00%	0,00%
0605010105	Verba Referente ao Festival Castro Galaico	10.000,00	0,00	0,00	0,00	0,00	0,00	0,00	0,00	0,00	0,00	0,00	0,00%	0,00%
0605010106	Verba Apoio Aquisição Carrinha trabalho	10.000,00	0,00	10.000,00	0,00	10.000,00	0,00	0,00	0,00	10.000,00	10 000,00	0,00	0,00%	100,00%
0605010107	Verba Apoio Intervenções na Piscina de Nogueiró 2023	5.546,81	0,00	5.337,69	0,00	5.337,69	0,00	0,00	0,00	5.337,69	5 337,69	0,00	0,00%	96,23%
Total		374.142,93	0,00	335.391,83	0,00	335.391,83	0,00	0,00	0,00	335.391,83	335 391,83	0,00	0,00%	89,64%




Demonstração de Execução Orçamental da Receita

Rubrica	Descrição	Previsões Corrigidas	Receitas por cobrar de Períodos Anteriores	Receitas Liquidadas	Liquidacões Anuladas	Receitas Cobradas Brutas	Reembolsos e Restituições		Receitas cobradas líquidas			Receitas por cobrar no final do período	Grau de Execução Orçamental	
							Emitidos	Pagos	Períodos Anteriores	Período Corrente	Total		Períodos Anteriores	Período Corrente
0605010108	Verba Apoio para a colocação de telas verticais no átrio da EB1/JI de Tenões	3.936,00	0,00	3.936,00	0,00	3.936,00	0,00	0,00	0,00	3.936,00	3.936,00	0,00	0,00%	100,00%
0605010109	Outras	350,00	0,00	1.500,00	0,00	1.500,00	0,00	0,00	0,00	1.500,00	1.500,00	0,00	0,00%	428,57%
07	Venda de bens e serviços correntes	80.000,00	0,00	74.855,95	0,00	74.855,95	0,00	0,00	0,00	74.855,95	74.855,95	0,00	0,00%	93,57%
0701	Venda de bens	300,00	0,00	0,00	0,00	0,00	0,00	0,00	0,00	0,00	0,00	0,00	0,00%	0,00%
070102	Livros e documentação técnica	300,00	0,00	0,00	0,00	0,00	0,00	0,00	0,00	0,00	0,00	0,00	0,00%	0,00%
0702	Serviços	79.700,00	0,00	74.855,95	0,00	74.855,95	0,00	0,00	0,00	74.855,95	74.855,95	0,00	0,00%	93,92%
070201	Aluguer de espaços e equipamentos	27.450,00	0,00	23.888,36	0,00	23.888,36	0,00	0,00	0,00	23.888,36	23.888,36	0,00	0,00%	87,02%
07020101	Campos Desportivos	500,00	0,00	0,00	0,00	0,00	0,00	0,00	0,00	0,00	0,00	0,00	0,00%	0,00%
07020102	Salões sede da Junta	700,00	0,00	60,00	0,00	60,00	0,00	0,00	0,00	60,00	60,00	0,00	0,00%	8,57%
07020103	Bar das Piscinas	1.350,00	0,00	0,00	0,00	0,00	0,00	0,00	0,00	0,00	0,00	0,00	0,00%	0,00%
07020104	Bar Sede da Junta Tenões	1.350,00	0,00	940,00	0,00	940,00	0,00	0,00	0,00	940,00	940,00	0,00	0,00%	69,63%
07020105	Aluguer Boxes dos Cavalos	3.300,00	0,00	3.300,00	0,00	3.300,00	0,00	0,00	0,00	3.300,00	3.300,00	0,00	0,00%	100,00%
07020106	Receitas CTT/ANAFRE	15.000,00	0,00	10.661,37	0,00	10.661,37	0,00	0,00	0,00	10.661,37	10.661,37	0,00	0,00%	71,08%
07020107	Receitas Piscina	5.000,00	0,00	6.776,99	0,00	6.776,99	0,00	0,00	0,00	6.776,99	6.776,99	0,00	0,00%	135,54%
07020109	Outras	250,00	0,00	2.150,00	0,00	2.150,00	0,00	0,00	0,00	2.150,00	2.150,00	0,00	0,00%	860,00%
070208	Serviços sociais, recreativos, culturais e de desporto	50.500,00	0,00	49.562,59	0,00	49.562,59	0,00	0,00	0,00	49.562,59	49.562,59	0,00	0,00%	98,14%
07020801	Serviços sociais	50.500,00	0,00	49.562,59	0,00	49.562,59	0,00	0,00	0,00	49.562,59	49.562,59	0,00	0,00%	98,14%
0702080101	Refeições das Escolas EB1 e Jardins de Infância de Nogueiró e Tenões	30.000,00	0,00	31.464,39	0,00	31.464,39	0,00	0,00	0,00	31.464,39	31.464,39	0,00	0,00%	104,88%
0702080102	Atividades de Animação e Apoio à Família A.A.A.F./C.A.F.	20.000,00	0,00	18.098,20	0,00	18.098,20	0,00	0,00	0,00	18.098,20	18.098,20	0,00	0,00%	90,49%
0702080103	Outras receitas Escolas	500,00	0,00	0,00	0,00	0,00	0,00	0,00	0,00	0,00	0,00	0,00	0,00%	0,00%
070209	Serviços específicos das autarquias	1.750,00	0,00	1.405,00	0,00	1.405,00	0,00	0,00	0,00	1.405,00	1.405,00	0,00	0,00%	80,29%
07020905	Cemitérios	1.500,00	0,00	1.405,00	0,00	1.405,00	0,00	0,00	0,00	1.405,00	1.405,00	0,00	0,00%	93,67%
07020999	Outros	250,00	0,00	0,00	0,00	0,00	0,00	0,00	0,00	0,00	0,00	0,00	0,00%	0,00%
	Receita de capital													
10	Transferências de capital	237.679,05	0,00	43.952,78	0,00	43.952,78	0,00	0,00	0,00	43.952,78	43.952,78	0,00	0,00%	18,49%
1005	Administração local	237.679,05	0,00	43.952,78	0,00	43.952,78	0,00	0,00	0,00	43.952,78	43.952,78	0,00	0,00%	18,49%
100501	Continente	237.679,05	0,00	43.952,78	0,00	43.952,78	0,00	0,00	0,00	43.952,78	43.952,78	0,00	0,00%	18,49%
10050101	Municípios	237.679,05	0,00	43.952,78	0,00	43.952,78	0,00	0,00	0,00	43.952,78	43.952,78	0,00	0,00%	18,49%
1005010101	Projeto Arq. e Esp. da Requalificação da Piscina de Nogueiró	12.004,80	0,00	12.526,45	0,00	12.526,45	0,00	0,00	0,00	12.526,45	12.526,45	0,00	0,00%	104,35%
1005010102	Projeto Arq. e Esp.Requalificação da Área Desportiva e Lúdica de Nogueiró	14.735,34	0,00	0,00	0,00	0,00	0,00	0,00	0,00	0,00	0,00	0,00	0,00%	0,00%
1005010103	Projeto Arquitetura e Especialidades do Berçário/Creche	12.940,58	0,00	0,00	0,00	0,00	0,00	0,00	0,00	0,00	0,00	0,00	0,00%	0,00%
1005010104	Reconstrução do Moinho dos Rios	10.000,00	0,00	0,00	0,00	0,00	0,00	0,00	0,00	0,00	0,00	0,00	0,00%	0,00%
1005010105	Conclusão da Obra da Rua de Casais	25.000,00	0,00	0,00	0,00	0,00	0,00	0,00	0,00	0,00	0,00	0,00	0,00%	0,00%
Total		529.173,65	0,00	424.274,23	0,00	424.274,23	0,00	0,00	0,00	424.274,23	424.274,23	0,00	0,00%	80,18%



Demonstração de Execução Orçamental da Receita

Rubrica	Descrição	Previsões Corrigidas	Receitas por cobrar de Períodos Anteriores	Receitas Liquidadas	Liquidacões Anuladas	Receitas Cobradas Brutas	Reembolsos e Restituições		Receitas cobradas líquidas			Receitas por cobrar no final do período	Grau de Execução Orçamental	
							Emitidos	Pagos	Períodos Anteriores	Período Corrente	Total		Períodos Anteriores	Período Corrente
1005010107	Alargamento do Cemitério de Nogueiró	100.000,00	0,00	0,00	0,00	0,00	0,00	0,00	0,00	0,00	0,00	0,00	0,00%	0,00%
1005010108	Reconstrução do muro de suporte na Rua da Calçada - Tenões	21.762,33	0,00	20.066,33	0,00	20.066,33	0,00	0,00	0,00	20.066,33	20.066,33	0,00	0,00%	92,21%
1005010109	Projeto Arquitetura e Especialidades Alargamento Cemitério de Nogueiró	16.236,00	0,00	11.360,00	0,00	11.360,00	0,00	0,00	0,00	11.360,00	11.360,00	0,00	0,00%	69,97%
1005010110	Instalação de Coletor de águas pluviais na Rua de Baixetes	25.000,00	0,00	0,00	0,00	0,00	0,00	0,00	0,00	0,00	0,00	0,00	0,00%	0,00%
13	Outras receitas de capital	250,00	0,00	0,00	0,00	0,00	0,00	0,00	0,00	0,00	0,00	0,00	0,00%	0,00%
1301	Outras	250,00	0,00	0,00	0,00	0,00	0,00	0,00	0,00	0,00	0,00	0,00	0,00%	0,00%
130101	Indemnizações	250,00	0,00	0,00	0,00	0,00	0,00	0,00	0,00	0,00	0,00	0,00	0,00%	0,00%
15	Reposições não abatidas nos pagamentos	500,00	0,00	0,50	0,00	0,50	0,00	0,00	0,00	0,50	0,50	0,00	0,00%	0,10%
1501	Reposições não abatidas nos pagamentos	500,00	0,00	0,50	0,00	0,50	0,00	0,00	0,00	0,50	0,50	0,00	0,00%	0,10%
150101	Reposições não abatidas nos pagamentos	500,00	0,00	0,50	0,00	0,50	0,00	0,00	0,00	0,50	0,50	0,00	0,00%	0,10%
16	Saldo da gerência anterior	89.077,58	0,00	89.077,58	0,00	89.077,58	0,00	0,00	0,00	89.077,58	89.077,58	0,00	0,00%	100,00%
1601	Saldo orçamental	89.077,58	0,00	89.077,58	0,00	89.077,58	0,00	0,00	0,00	89.077,58	89.077,58	0,00	0,00%	100,00%
160101	Na posse do serviço	89.077,58	0,00	89.077,58	0,00	89.077,58	0,00	0,00	0,00	89.077,58	89.077,58	0,00	0,00%	100,00%
Total		781.999,56	0,00	544.778,64	0,00	544.778,64	0,00	0,00	0,00	544.778,64	544.778,64	0,00	0,00%	69,66%



FREGUESIA DE NOGUEIRÓ E TENÕES

MUNICÍPIO DE BRAGA

DEMONSTRAÇÃO DE EXECUÇÃO ORÇAMENTAL DA DESPESA

ANO FINANCEIRO DE 2024



Demonstração de Execução Orçamental da Despesa

Rubrica	Descrição	Despesas por pagar de Períodos Anteriores	Previsões Corrigidas	Cativos / Descativos	Compro-missos	Obrigações	Despesas Pagas Líquidas de Reposições			Compromissos a transitar	Obrigações por Pagar	Grau de Execução Orçamental		
							Períodos Anteriores	Período Corrente	Total			Períodos Anteriores	Período Corrente	
Despesa corrente														
	Administração Autárquica	915,36	781.999,56	0,00	549.296,88	449.296,88	915,36	447.363,43	448 278,79	100 000,00	1.018,09	100,00 %	57,21 %	
01	Despesas com o pessoal	915,36	129.500,00	0,00	127.892,09	127.892,09	915,36	125.958,64	126 874,00	0,00	1.018,09	100,00 %	97,27 %	
0101	Remunerações certas e permanentes	915,36	112.700,00	0,00	112.110,33	112.110,33	915,36	110.176,88	111 092,24	0,00	1.018,09	100,00 %	97,76 %	
010101	Titulares de órgãos de soberania e membros de órgãos autárquicos	50,00	15.200,00	0,00	14.891,76	14.891,76	50,00	14.789,76	14 839,76	0,00	52,00	100,00 %	97,30 %	
010104	Pessoal dos quadros - Regime de contrato individual de trabalho	565,36	51.500,00	0,00	51.765,14	51.765,14	565,36	50.533,69	51 099,05	0,00	666,09	100,00 %	98,12 %	
01010401	Pessoal em funções	565,36	51.500,00	0,00	51.765,14	51.765,14	565,36	50.533,69	51 099,05	0,00	666,09	100,00 %	98,12 %	
010107	Pessoal em regime de tarefa ou avença	300,00	30.000,00	0,00	29.549,87	29.549,87	300,00	28.949,87	29 249,87	0,00	300,00	100,00 %	96,50 %	
010113	Subsídio de refeição	0,00	7.000,00	0,00	6.978,00	6.978,00	0,00	6.978,00	6 978,00	0,00	0,00	0,00 %	99,69 %	
010114	Subsídios de férias e de Natal	0,00	9.000,00	0,00	8.925,56	8.925,56	0,00	8.925,56	8 925,56	0,00	0,00	0,00 %	99,17 %	
0102	Abonos variáveis ou eventuais	0,00	900,00	0,00	730,32	730,32	0,00	730,32	730,32	0,00	0,00	0,00 %	81,15 %	
010204	Ajudas de custo	0,00	150,00	0,00	0,00	0,00	0,00	0,00	0,00	0,00	0,00	0,00 %	0,00 %	
010213	Outros suplementos e prémios	0,00	750,00	0,00	730,32	730,32	0,00	730,32	730,32	0,00	0,00	0,00 %	97,38 %	
01021303	Senhas de Presença	0,00	750,00	0,00	730,32	730,32	0,00	730,32	730,32	0,00	0,00	0,00 %	97,38 %	
0103	Segurança social	0,00	15.900,00	0,00	15.051,44	15.051,44	0,00	15.051,44	15 051,44	0,00	0,00	0,00 %	94,66 %	
010301	Encargos com a saúde	0,00	250,00	0,00	0,00	0,00	0,00	0,00	0,00	0,00	0,00	0,00 %	0,00 %	
010305	Contribuições para a segurança social	0,00	15.150,00	0,00	14.961,44	14.961,44	0,00	14.961,44	14 961,44	0,00	0,00	0,00 %	98,76 %	
01030501	Assistência na doença dos funcionários públicos (ADSE)	0,00	500,00	0,00	382,38	382,38	0,00	382,38	382,38	0,00	0,00	0,00 %	76,48 %	
01030502	Segurança social do pessoal em regime de contrato de trabalho em funções públicas (RCTFP)	0,00	14.650,00	0,00	14.579,06	14.579,06	0,00	14.579,06	14 579,06	0,00	0,00	0,00 %	99,52 %	
0103050201	Caixa Geral de Aposentações	0,00	3.950,00	0,00	3.914,17	3.914,17	0,00	3.914,17	3 914,17	0,00	0,00	0,00 %	99,09 %	
0103050202	Segurança social - Regime geral	0,00	10.700,00	0,00	10.664,89	10.664,89	0,00	10.664,89	10 664,89	0,00	0,00	0,00 %	99,67 %	
010309	Seguros	0,00	500,00	0,00	90,00	90,00	0,00	90,00	90,00	0,00	0,00	0,00 %	18,00 %	
01030901	Seguros de acidentes no trabalho e doenças profissionais	0,00	500,00	0,00	90,00	90,00	0,00	90,00	90,00	0,00	0,00	0,00 %	18,00 %	
02	Aquisição de bens e serviços	0,00	310.574,81	0,00	220.691,34	220.691,34	0,00	220.691,34	220 691,34	0,00	0,00	0,00 %	71,06 %	
0201	Aquisição de bens	0,00	110.000,00	0,00	95.933,50	95.933,50	0,00	95.933,50	95 933,50	0,00	0,00	0,00 %	87,21 %	
020102	Combustíveis e lubrificantes	0,00	18.000,00	0,00	12.760,44	12.760,44	0,00	12.760,44	12 760,44	0,00	0,00	0,00 %	70,89 %	
02010201	Combustíveis	0,00	13.500,00	0,00	10.875,18	10.875,18	0,00	10.875,18	10 875,18	0,00	0,00	0,00 %	80,56 %	
02010202	Gás	0,00	4.000,00	0,00	1.885,26	1.885,26	0,00	1.885,26	1 885,26	0,00	0,00	0,00 %	47,13 %	
Total		915,36	147.000,00	0,00	140.652,53	140.652,53	915,36	138.719,08	139 634,44	0,00	1.018,09	100,00 %	94,37 %	



Demonstração de Execução Orçamental da Despesa

Rubrica	Descrição	Despesas por pagar de Períodos Anteriores	Previsões Corrigidas	Cativos / Descativos	Compro-missos	Obrigações	Despesas Pagas Líquidas de Reposições			Compromissos a transitar	Obrigações por Pagar	Grau de Execução Orçamental	
							Períodos Anteriores	Período Corrente	Total			Períodos Anteriores	Período Corrente
02010299	Outros	0,00	500,00	0,00	0,00	0,00	0,00	0,00	0,00	0,00	0,00 %	0,00 %	
020104	Limpeza e higiene	0,00	3.200,00	0,00	1.192,45	1.192,45	0,00	1.192,45	1 192,45	0,00	0,00 %	37,26 %	
020105	Alimentação - Refeições confeccionadas	0,00	80.000,00	0,00	77.706,00	77.706,00	0,00	77.706,00	77 706,00	0,00	0,00 %	97,13 %	
02010501	Refeições da EB 1 e J.I. de Nogueiró e Tenões	0,00	80.000,00	0,00	77.706,00	77.706,00	0,00	77.706,00	77 706,00	0,00	0,00 %	97,13 %	
020108	Material de escritório	0,00	3.000,00	0,00	2.023,77	2.023,77	0,00	2.023,77	2 023,77	0,00	0,00 %	67,46 %	
020117	Ferramentas e utensílios	0,00	1.000,00	0,00	15,01	15,01	0,00	15,01	15,01	0,00	0,00 %	1,50 %	
020119	Artigos honoríficos e de decoração	0,00	3.300,00	0,00	2.200,00	2.200,00	0,00	2.200,00	2 200,00	0,00	0,00 %	66,67 %	
020120	Material de educação, cultura e recreio	0,00	1.000,00	0,00	0,00	0,00	0,00	0,00	0,00	0,00	0,00 %	0,00 %	
020121	Outros bens	0,00	500,00	0,00	35,83	35,83	0,00	35,83	35,83	0,00	0,00 %	7,17 %	
0202	Aquisição de serviços	0,00	200.574,81	0,00	124.757,84	124.757,84	0,00	124.757,84	124 757,84	0,00	0,00 %	62,20 %	
020201	Encargos das instalações	0,00	23.850,00	0,00	20.056,17	20.056,17	0,00	20.056,17	20 056,17	0,00	0,00 %	84,09 %	
02020101	Eletricidade	0,00	19.200,00	0,00	18.336,68	18.336,68	0,00	18.336,68	18 336,68	0,00	0,00 %	95,50 %	
0202010101	Sede da Junta de Nogueiró	0,00	1.200,00	0,00	1.071,94	1.071,94	0,00	1.071,94	1 071,94	0,00	0,00 %	89,33 %	
0202010102	Sede da Junta de Tenões	0,00	4.500,00	0,00	4.131,10	4.131,10	0,00	4.131,10	4 131,10	0,00	0,00 %	91,80 %	
0202010103	Parque Desportivo de Nogueiró	0,00	12.800,00	0,00	12.519,32	12.519,32	0,00	12.519,32	12 519,32	0,00	0,00 %	97,81 %	
0202010105	Centro Cívico	0,00	415,00	0,00	410,50	410,50	0,00	410,50	410,50	0,00	0,00 %	98,92 %	
0202010106	Outras	0,00	285,00	0,00	203,82	203,82	0,00	203,82	203,82	0,00	0,00 %	71,52 %	
02020102	Água	0,00	4.650,00	0,00	1.719,49	1.719,49	0,00	1.719,49	1 719,49	0,00	0,00 %	36,98 %	
0202010201	Cemitério de Nogueiró	0,00	500,00	0,00	287,00	287,00	0,00	287,00	287,00	0,00	0,00 %	57,40 %	
0202010202	Cemitério de Tenões	0,00	500,00	0,00	354,48	354,48	0,00	354,48	354,48	0,00	0,00 %	70,90 %	
0202010203	Polidesportivo de Tenões	0,00	500,00	0,00	387,35	387,35	0,00	387,35	387,35	0,00	0,00 %	77,47 %	
0202010204	Sede da Junta de Tenões	0,00	750,00	0,00	531,39	531,39	0,00	531,39	531,39	0,00	0,00 %	70,85 %	
0202010205	Parque Desportivo de Nogueiró	0,00	1.500,00	0,00	0,00	0,00	0,00	0,00	0,00	0,00	0,00 %	0,00 %	
0202010206	Wc Parque de Merendas	0,00	500,00	0,00	0,00	0,00	0,00	0,00	0,00	0,00	0,00 %	0,00 %	
0202010207	Tarifa Lixo Monte Consolação	0,00	200,00	0,00	159,27	159,27	0,00	159,27	159,27	0,00	0,00 %	79,64 %	
0202010208	Outras	0,00	200,00	0,00	0,00	0,00	0,00	0,00	0,00	0,00	0,00 %	0,00 %	
020203	Conservação de bens	0,00	80.034,81	0,00	37.355,79	37.355,79	0,00	37.355,79	37 355,79	0,00	0,00 %	46,67 %	
02020301	Parque Desportivo	0,00	9.966,81	0,00	9.204,16	9.204,16	0,00	9.204,16	9 204,16	0,00	0,00 %	92,35 %	
02020302	Rede Viária- Espaços Verdes e Arborizados	0,00	35.000,00	0,00	18.056,09	18.056,09	0,00	18.056,09	18 056,09	0,00	0,00 %	51,59 %	
02020303	Escolas e Jardins de Infância	0,00	11.586,00	0,00	8.372,16	8.372,16	0,00	8.372,16	8 372,16	0,00	0,00 %	72,26 %	
Total		915,36	319.902,81	0,00	279.514,17	279.514,17	915,36	277.580,72	278 496,08	0,00	1.018,09	100,00 %	86,77 %



Demonstração de Execução Orçamental da Despesa

Rubrica	Descrição	Despesas por pagar de Períodos Anteriores	Previsões Corrigidas	Cativos / Descativos	Compro-missos	Obrigações	Despesas Pagas Líquidas de Reposições			Compromissos a transitar	Obrigações por Pagar	Grau de Execução Orçamental	
							Períodos Anteriores	Período Corrente	Total			Períodos Anteriores	Período Corrente
02020304	Manutenção e Reparação Mobiliário Urbano	0,00	10.530,00	0,00	0,00	0,00	0,00	0,00	0,00	0,00	0,00	0,00 %	0,00 %
02020305	Outras Conservações e Manutenções	0,00	12.952,00	0,00	1.723,38	1.723,38	0,00	1.723,38	1.723,38	0,00	0,00	0,00 %	13,31 %
020208	Locação de outros bens- Boxes dos Cavalos	0,00	3.240,00	0,00	3.240,00	3.240,00	0,00	3.240,00	3.240,00	0,00	0,00	0,00 %	100,00 %
020209	Comunicações	0,00	5.000,00	0,00	4.131,92	4.131,92	0,00	4.131,92	4.131,92	0,00	0,00	0,00 %	82,64 %
02020901	Sede da Junta de Nogueiró	0,00	2.000,00	0,00	1.864,04	1.864,04	0,00	1.864,04	1.864,04	0,00	0,00	0,00 %	93,20 %
02020902	Sede da Junta de Tenões	0,00	1.500,00	0,00	1.457,90	1.457,90	0,00	1.457,90	1.457,90	0,00	0,00	0,00 %	97,19 %
02020903	Escolas e Jardins de Infância de Nogueiró e Tenões	0,00	1.000,00	0,00	809,98	809,98	0,00	809,98	809,98	0,00	0,00	0,00 %	81,00 %
02020904	Outras	0,00	150,00	0,00	0,00	0,00	0,00	0,00	0,00	0,00	0,00	0,00 %	0,00 %
02020905	Centro Cívico	0,00	350,00	0,00	0,00	0,00	0,00	0,00	0,00	0,00	0,00	0,00 %	0,00 %
020211	Representação dos serviços	0,00	5.300,00	0,00	4.016,87	4.016,87	0,00	4.016,87	4.016,87	0,00	0,00	0,00 %	75,79 %
02021101	Despesas de Representação	0,00	5.300,00	0,00	4.016,87	4.016,87	0,00	4.016,87	4.016,87	0,00	0,00	0,00 %	75,79 %
020212	Seguros	0,00	4.250,00	0,00	3.936,72	3.936,72	0,00	3.936,72	3.936,72	0,00	0,00	0,00 %	92,63 %
02021201	Multirriscos Sedes da Junta	0,00	2.900,00	0,00	2.778,68	2.778,68	0,00	2.778,68	2.778,68	0,00	0,00	0,00 %	95,82 %
02021202	Responsabilidade Civil Parque Desportivo	0,00	300,00	0,00	274,66	274,66	0,00	274,66	274,66	0,00	0,00	0,00 %	91,55 %
02021203	Seguro de Risco - Festividades	0,00	200,00	0,00	117,00	117,00	0,00	117,00	117,00	0,00	0,00	0,00 %	58,50 %
02021204	Seguros de Veículos e Máquinas	0,00	850,00	0,00	766,38	766,38	0,00	766,38	766,38	0,00	0,00	0,00 %	90,16 %
020214	Estudos, pareceres, projectos e consultadoria	0,00	7.700,00	0,00	7.634,31	7.634,31	0,00	7.634,31	7.634,31	0,00	0,00	0,00 %	99,15 %
020215	Formação	0,00	700,00	0,00	8,90	8,90	0,00	8,90	8,90	0,00	0,00	0,00 %	1,27 %
020217	Publicidade	0,00	500,00	0,00	0,00	0,00	0,00	0,00	0,00	0,00	0,00	0,00 %	0,00 %
020218	Vigilância e segurança	0,00	1.500,00	0,00	885,60	885,60	0,00	885,60	885,60	0,00	0,00	0,00 %	59,04 %
02021801	Cemitérios	0,00	1.000,00	0,00	600,00	600,00	0,00	600,00	600,00	0,00	0,00	0,00 %	60,00 %
02021802	Outras	0,00	500,00	0,00	285,60	285,60	0,00	285,60	285,60	0,00	0,00	0,00 %	57,12 %
020220	Outros trabalhos especializados	0,00	59.100,00	0,00	38.946,12	38.946,12	0,00	38.946,12	38.946,12	0,00	0,00	0,00 %	65,90 %
02022001	Serviços nas Escolas A.A.A.F / C.A.F / A.T.L	0,00	39.100,00	0,00	26.061,00	26.061,00	0,00	26.061,00	26.061,00	0,00	0,00	0,00 %	66,65 %
02022002	OTL Jovens	0,00	15.000,00	0,00	9.920,00	9.920,00	0,00	9.920,00	9.920,00	0,00	0,00	0,00 %	66,13 %
02022003	Atividades Escolares	0,00	5.000,00	0,00	2.965,12	2.965,12	0,00	2.965,12	2.965,12	0,00	0,00	0,00 %	59,30 %
020224	Encargos de cobrança de receitas	0,00	150,00	0,00	0,00	0,00	0,00	0,00	0,00	0,00	0,00	0,00 %	0,00 %
020225	Outros serviços	0,00	9.250,00	0,00	4.545,44	4.545,44	0,00	4.545,44	4.545,44	0,00	0,00	0,00 %	49,14 %
02022501	Pequenas reparações	0,00	2.000,00	0,00	0,00	0,00	0,00	0,00	0,00	0,00	0,00	0,00 %	0,00 %
02022502	Projetos e Licenças	0,00	2.000,00	0,00	582,39	582,39	0,00	582,39	582,39	0,00	0,00	0,00 %	29,12 %
Total		915,36	434.824,81	0,00	344.620,38	344.620,38	915,36	342.686,93	343.602,29	0,00	1.018,09	100,00 %	78,81 %



Demonstração de Execução Orçamental da Despesa

Rubrica	Descrição	Despesas por pagar de Períodos Anteriores	Previsões Corrigidas	Cativos / Descativos	Compro-missos	Obrigações	Despesas Pagas Líquidas de Reposições			Compromissos a transitar	Obrigações por Pagar	Grau de Execução Orçamental	
							Períodos Anteriores	Período Corrente	Total			Períodos Anteriores	Período Corrente
02022503	Outros serviços	0,00	5.250,00	0,00	3.963,05	3.963,05	0,00	3.963,05	3 963,05	0,00	0,00	0,00 %	75,49 %
0202250301	Mesas das Eleições	0,00	5.250,00	0,00	3.963,05	3.963,05	0,00	3.963,05	3 963,05	0,00	0,00	0,00 %	75,49 %
04	Transferências correntes	0,00	9.827,58	0,00	2.075,00	2.075,00	0,00	2.075,00	2 075,00	0,00	0,00	0,00 %	21,11 %
0403	Administração central	0,00	3.800,00	0,00	1.475,00	1.475,00	0,00	1.475,00	1 475,00	0,00	0,00	0,00 %	38,82 %
040305	Serviços e fundos autónomos	0,00	3.800,00	0,00	1.475,00	1.475,00	0,00	1.475,00	1 475,00	0,00	0,00	0,00 %	38,82 %
04030501	Escolas	0,00	3.800,00	0,00	1.475,00	1.475,00	0,00	1.475,00	1 475,00	0,00	0,00	0,00 %	38,82 %
0407	Instituições sem fins lucrativos	0,00	3.527,58	0,00	600,00	600,00	0,00	600,00	600,00	0,00	0,00	0,00 %	17,01 %
040701	Instituições sem fins lucrativos	0,00	3.527,58	0,00	600,00	600,00	0,00	600,00	600,00	0,00	0,00	0,00 %	17,01 %
04070101	Apoio à atividade Escutista	0,00	1.027,58	0,00	600,00	600,00	0,00	600,00	600,00	0,00	0,00	0,00 %	58,39 %
04070102	Fábrica da Igreja	0,00	2.500,00	0,00	0,00	0,00	0,00	0,00	0,00	0,00	0,00	0,00 %	0,00 %
0408	Famílias	0,00	2.500,00	0,00	0,00	0,00	0,00	0,00	0,00	0,00	0,00	0,00 %	0,00 %
040802	Outras	0,00	2.500,00	0,00	0,00	0,00	0,00	0,00	0,00	0,00	0,00	0,00 %	0,00 %
04080201	Programas ocupacionais	0,00	2.500,00	0,00	0,00	0,00	0,00	0,00	0,00	0,00	0,00	0,00 %	0,00 %
06	Outras despesas correntes	0,00	63.658,26	0,00	36.517,93	36.517,93	0,00	36.517,93	36 517,93	0,00	0,00	0,00 %	57,37 %
0602	Diversas	0,00	63.658,26	0,00	36.517,93	36.517,93	0,00	36.517,93	36 517,93	0,00	0,00	0,00 %	57,37 %
060203	Outras	0,00	63.658,26	0,00	36.517,93	36.517,93	0,00	36.517,93	36 517,93	0,00	0,00	0,00 %	57,37 %
06020304	Serviços bancários	0,00	1.108,26	0,00	383,22	383,22	0,00	383,22	383,22	0,00	0,00	0,00 %	34,58 %
06020305	Outras	0,00	62.550,00	0,00	36.134,71	36.134,71	0,00	36.134,71	36 134,71	0,00	0,00	0,00 %	57,77 %
0602030501	Iniciativas Culturais	0,00	41.450,00	0,00	32.209,11	32.209,11	0,00	32.209,11	32 209,11	0,00	0,00	0,00 %	77,71 %
060203050101	Festival Musica Galaica	0,00	18.300,00	0,00	11.474,99	11.474,99	0,00	11.474,99	11 474,99	0,00	0,00	0,00 %	62,70 %
060203050102	Festa dos Reis	0,00	650,00	0,00	350,00	350,00	0,00	350,00	350,00	0,00	0,00	0,00 %	53,85 %
060203050103	Festa do Idoso	0,00	1.240,00	0,00	0,00	0,00	0,00	0,00	0,00	0,00	0,00	0,00 %	0,00 %
060203050104	Convívio com a População	0,00	9.260,00	0,00	9.253,76	9.253,76	0,00	9.253,76	9 253,76	0,00	0,00	0,00 %	99,93 %
060203050105	Passeio dos Reformados	0,00	3.200,00	0,00	3.067,40	3.067,40	0,00	3.067,40	3 067,40	0,00	0,00	0,00 %	95,86 %
060203050106	Apoio a Iniciativas Culturais/Religiosas	0,00	6.000,00	0,00	5.652,59	5.652,59	0,00	5.652,59	5 652,59	0,00	0,00	0,00 %	94,21 %
060203050107	Comemoração Dia Mundial da Criança	0,00	1.500,00	0,00	1.255,50	1.255,50	0,00	1.255,50	1 255,50	0,00	0,00	0,00 %	83,70 %
060203050108	Noite de Fados	0,00	950,00	0,00	846,87	846,87	0,00	846,87	846,87	0,00	0,00	0,00 %	89,14 %
060203050109	Outras	0,00	350,00	0,00	308,00	308,00	0,00	308,00	308,00	0,00	0,00	0,00 %	88,00 %
0602030502	Iniciativas Sociais	0,00	15.000,00	0,00	139,04	139,04	0,00	139,04	139,04	0,00	0,00	0,00 %	0,93 %
060203050201	Fundo de apoio	0,00	15.000,00	0,00	139,04	139,04	0,00	139,04	139,04	0,00	0,00	0,00 %	0,93 %
Total		915,36	507.460,65	0,00	383.389,80	383.389,80	915,36	381.456,35	382 371,71	0,00	1.018,09	100,00 %	75,17 %




Demonstração de Execução Orçamental da Despesa

Rubrica	Descrição	Despesas por pagar de Períodos Anteriores	Previsões Corrigidas	Cativos / Descativos	Compro- missos	Obrigações	Despesas Pagas Líquidas de Reposições			Compromissos a transitar	Obrigações por Pagar	Grau de Execução Orçamental	
							Períodos Anteriores	Período Corrente	Total			Períodos Anteriores	Período Corrente
0602030503	Iniciativas Desportivas	0,00	6.100,00	0,00	3.786,56	3.786,56	0,00	3.786,56	3 786,56	0,00	0,00	0,00 %	62,07 %
060203050301	Apoios a iniciativas desportivas	0,00	2.500,00	0,00	1.129,76	1.129,76	0,00	1.129,76	1 129,76	0,00	0,00	0,00 %	45,19 %
060203050302	Ginástica Sénior	0,00	3.600,00	0,00	2.656,80	2.656,80	0,00	2.656,80	2 656,80	0,00	0,00	0,00 %	73,80 %
	Despesa de capital												
07	Aquisição de bens de capital	0,00	268.438,91	0,00	162.120,52	62.120,52	0,00	62.120,52	62 120,52	100 000,00	0,00	0,00 %	23,14 %
0701	Investimentos	0,00	255.498,33	0,00	162.120,52	62.120,52	0,00	62.120,52	62 120,52	100 000,00	0,00	0,00 %	24,31 %
070103	Edifícios	0,00	6.000,00	0,00	375,00	375,00	0,00	375,00	375,00	0,00	0,00	0,00 %	6,25 %
07010301	Instalações de serviços	0,00	6.000,00	0,00	375,00	375,00	0,00	375,00	375,00	0,00	0,00	0,00 %	6,25 %
0701030101	Obras de Manutenção nas Sedes da Junta	0,00	4.000,00	0,00	375,00	375,00	0,00	375,00	375,00	0,00	0,00	0,00 %	9,38 %
0701030102	Equipamentos para o Centro Cívico	0,00	1.000,00	0,00	0,00	0,00	0,00	0,00	0,00	0,00	0,00	0,00 %	0,00 %
0701030103	Outras	0,00	1.000,00	0,00	0,00	0,00	0,00	0,00	0,00	0,00	0,00	0,00 %	0,00 %
070104	Construções diversas	0,00	213.998,33	0,00	136.302,33	36.302,33	0,00	36.302,33	36 302,33	100 000,00	0,00	0,00 %	16,96 %
07010401	Viadutos, arruamentos e obras complementares	0,00	81.762,33	0,00	20.066,33	20.066,33	0,00	20.066,33	20 066,33	0,00	0,00	0,00 %	24,54 %
0701040101	Reconstrução do Moinho dos Rios	0,00	10.000,00	0,00	0,00	0,00	0,00	0,00	0,00	0,00	0,00	0,00 %	0,00 %
0701040103	Conclusão da obra da Rua de Casais	0,00	25.000,00	0,00	0,00	0,00	0,00	0,00	0,00	0,00	0,00	0,00 %	0,00 %
0701040104	Reconstrução do muro de suporte na Rua da Calçada - Tenões	0,00	21.762,33	0,00	20.066,33	20.066,33	0,00	20.066,33	20 066,33	0,00	0,00	0,00 %	92,21 %
0701040105	Instalação de Coletor de águas pluviais na Rua de Baixetes	0,00	25.000,00	0,00	0,00	0,00	0,00	0,00	0,00	0,00	0,00	0,00 %	0,00 %
07010404	Iluminação pública	0,00	500,00	0,00	0,00	0,00	0,00	0,00	0,00	0,00	0,00	0,00 %	0,00 %
07010405	Parques e jardins	0,00	5.000,00	0,00	0,00	0,00	0,00	0,00	0,00	0,00	0,00	0,00 %	0,00 %
07010409	Sinalização e trânsito	0,00	8.000,00	0,00	0,00	0,00	0,00	0,00	0,00	0,00	0,00	0,00 %	0,00 %
0701040901	Sinalização e Toponímia	0,00	6.500,00	0,00	0,00	0,00	0,00	0,00	0,00	0,00	0,00	0,00 %	0,00 %
0701040902	Sinalização Vertical	0,00	1.500,00	0,00	0,00	0,00	0,00	0,00	0,00	0,00	0,00	0,00 %	0,00 %
07010412	Cemitérios	0,00	118.736,00	0,00	116.236,00	16.236,00	0,00	16.236,00	16 236,00	100 000,00	0,00	0,00 %	13,67 %
0701041201	Manutenção dos Cemitérios	0,00	2.500,00	0,00	0,00	0,00	0,00	0,00	0,00	0,00	0,00	0,00 %	0,00 %
0701041202	Projeto do alargamento do Cemitério de Nogueiró	0,00	16.236,00	0,00	16.236,00	16.236,00	0,00	16.236,00	16 236,00	0,00	0,00	0,00 %	100,00 %
0701041203	Alargamento do Cemitério de Nogueiró	0,00	100.000,00	0,00	100.000,00	0,00	0,00	0,00	100 000,00	0,00	0,00	0,00 %	0,00 %
070106	Material de transporte	0,00	19.500,00	0,00	19.500,00	19.500,00	0,00	19.500,00	19 500,00	0,00	0,00	0,00 %	100,00 %
07010601	Aquisição de Carrinha de Trabalho	0,00	19.500,00	0,00	19.500,00	19.500,00	0,00	19.500,00	19 500,00	0,00	0,00	0,00 %	100,00 %
070107	Equipamento de informática	0,00	3.000,00	0,00	295,20	295,20	0,00	295,20	295,20	0,00	0,00	0,00 %	9,84 %
070108	Software informático	0,00	2.000,00	0,00	0,00	0,00	0,00	0,00	0,00	0,00	0,00	0,00 %	0,00 %
	Total	915,36	758.058,98	0,00	543.648,89	443.648,89	915,36	441.715,44	442 630,80	100 000,00	1.018,09	100,00 %	58,27 %



Demonstração de Execução Orçamental da Despesa

Rubrica	Descrição	Despesas por pagar de Periodos Anteriores	Previsões Corrigidas	Cativos / Descativos	Compro-missos	Obrigações	Despesas Pagas Líquidas de Reposições			Compromissos a transitar	Obrigações por Pagar	Grau de Execução Orçamental	
							Periodos Anteriores	Período Corrente	Total			Periodos Anteriores	Período Corrente
070109	Equipamento administrativo	0,00	1.000,00	0,00	0,00	0,00	0,00	0,00	0,00	0,00	0,00	0,00 %	0,00 %
070111	Ferramentas e utensilios	0,00	10.000,00	0,00	5.647,99	5.647,99	0,00	5.647,99	5 647,99	0,00	0,00	0,00 %	56,48 %
07011101	Alfaias e Outros	0,00	10.000,00	0,00	5.647,99	5.647,99	0,00	5.647,99	5 647,99	0,00	0,00	0,00 %	56,48 %
0703	Bens de domínio público	0,00	12.940,58	0,00	0,00	0,00	0,00	0,00	0,00	0,00	0,00	0,00 %	0,00 %
070302	Edifícios	0,00	12.940,58	0,00	0,00	0,00	0,00	0,00	0,00	0,00	0,00	0,00 %	0,00 %
07030204	Creches	0,00	12.940,58	0,00	0,00	0,00	0,00	0,00	0,00	0,00	0,00	0,00 %	0,00 %
0703020401	Projeto Arquitetura e Especialidades do Berçário/Creche	0,00	12.940,58	0,00	0,00	0,00	0,00	0,00	0,00	0,00	0,00	0,00 %	0,00 %
Total		915,36	781.999,56	0,00	549.296,88	449.296,88	915,36	447.363,43	448 278,79	100 000,00	1.018,09	100,00 %	57,21 %



FREGUESIA DE NOGUEIRÓ E TENÕES

MUNICÍPIO DE BRAGA

PLANO PLURIANUAL DE INVESTIMENTOS

APROVAÇÃO

ANO FINANCEIRO DE 2024


Datas das Deliberações

-Orgão Executivo-

__/__/__

-Orgão Deliberativo-

__/__/__



FREGUESIA DE NOGUEIRÓ E TENÕES

MUNICÍPIO DE BRAGA

EXECUÇÃO DO PLANO PLURIANUAL DE INVESTIMENTOS

APROVAÇÃO

ANO FINANCEIRO DE 2024

Datas das Deliberações

-Orgão Executivo-

__/__/__

-Orgão Deliberativo-

__/__/__



Execução Anual do Plano Plurianual de Investimentos

Objectivo	Nº do Projeto	Designação do Projeto	Classificação Orçamental		Forma de Realização	Fonte de Financiamento				Datas		Montante Previsto			Montante Executado			Nível de Execução Financeira Anual %	Nível de Execução Financeira Global %
			Orgânica	Económica		RG	RP	UE	EMPR	Inicio	Fim	Ano	Anos Seguintes	Total	Anos Anteriores	Ano	Total		
1		Funcões gerais										39.500,00	24.608,00	64 108,00	0,00	25.818,19	25 818,19	65,36	40,27
1	01	Obras de Manutenção nas Sedes da Junta	01	0701030101	A	0,00	100,00	0,00	0,00	01/01/2024	31/12/2028	4 000,00	4 000,00	8 000,00	0,00	375,00	375,00	9,38	4,69
												4.000,00	4.000,00	8.000,00	0,00	375,00	375,00	9,38	4,69
1	02	Equipamentos para o Centro Cívico	01	0701030102	A	0,00	100,00	0,00	0,00	01/01/2024	31/12/2028	1 000,00	4 000,00	5 000,00	0,00	0,00	0,00	0,00	0,00
												1.000,00	4.000,00	5.000,00	0,00	0,00	0,00	0,00	0,00
1	03	Outras obras em instalações de serviços	01	0701030103	A	0,00	100,00	0,00	0,00	01/01/2024	31/12/2028	1 000,00	4 000,00	5 000,00	0,00	0,00	0,00	0,00	0,00
												1.000,00	4.000,00	5.000,00	0,00	0,00	0,00	0,00	0,00
1	14	Aquisição de carrinha de trabalho	01	07010601	A	0,00	100,00	0,00	0,00	01/01/2024	31/12/2024	19 500,00	0,00	19 500,00	0,00	19 500,00	19 500,00	100,00	100,00
												19.500,00	0,00	19.500,00	0,00	19.500,00	19.500,00	100,00	100,00
1	15	Equipamento de informática	01	070107	A	0,00	100,00	0,00	0,00	01/01/2024	31/12/2028	1 000,00	2 000,00	3 000,00	0,00	295,20	295,20	29,52	9,84
												1.000,00	2.000,00	3.000,00	0,00	295,20	295,20	29,52	9,84
1	16	Software informático	01	070108	A	0,00	100,00	0,00	0,00	01/01/2024	31/12/2028	2 000,00	2 000,00	4 000,00	0,00	0,00	0,00	0,00	0,00
												2.000,00	2.000,00	4.000,00	0,00	0,00	0,00	0,00	0,00
1	17	Equipamento administrativo	01	070109	A	0,00	100,00	0,00	0,00	01/01/2024	31/12/2028	1 000,00	2 000,00	3 000,00	0,00	0,00	0,00	0,00	0,00
												1.000,00	2.000,00	3.000,00	0,00	0,00	0,00	0,00	0,00
1	18	Alfaias e outros	01	07011101	A	0,00	100,00	0,00	0,00	01/01/2024	31/12/2028	10 000,00	6 608,00	16 608,00	0,00	5 647,99	5 647,99	56,48	34,01
												10.000,00	6.608,00	16.608,00	0,00	5.647,99	5.647,99	56,48	34,01
2		Funcões sociais										213.938,91	124.207,71	338 146,62	0,00	36.302,33	36 302,33	16,97	10,74
2	04	Reconstrução do Moinho dos Rios	01	0701040101	A	0,00	100,00	0,00	0,00	01/01/2024	31/12/2024	10 000,00	0,00	10 000,00	0,00	0,00	0,00	0,00	0,00
												10.000,00	0,00	10.000,00	0,00	0,00	0,00	0,00	0,00



Execução Anual do Plano Plurianual de Investimentos

Objectivo	Nº do Projeto	Designação do Projeto	Classificação Orçamental		Forma de Realização	Fonte de Financiamento				Datas		Montante Previsto			Montante Executado			Nível de Execução Financeira Anual %	Nível de Execução Financeira Global %
			Orgânica	Económica		RG	RP	UE	EMPR	Inicio	Fim	Ano	Anos Seguintes	Total	Anos Anteriores	Ano	Total		
2	05	Conclusão da obra da Rua de Casais	01	0701040103	A	0,00	100,00	0,00	0,00	01/01/2024	31/12/2024	25 000,00	0,00	25 000,00	0,00	0,00	0,00	0,00	0,00
2	06	Reconstrução do muro de suporte da Rua da Calçada - Tenões	01	0701040104	A	0,00	100,00	0,00	0,00	01/01/2024	31/12/2024	21 762,33	0,00	21 762,33	0,00	20 066,33	20 066,33	92,21	92,21
2	07	Instalação de Coletor de águas pluviais na Rua de Baixetes	01	0701040105	A	0,00	100,00	0,00	0,00	01/01/2024	31/12/2024	25 000,00	0,00	25 000,00	0,00	0,00	0,00	0,00	0,00
2	08	Iluminação Publica	01	07010404	A	0,00	100,00	0,00	0,00	01/01/2024	31/12/2028	500,00	2 000,00	2 500,00	0,00	0,00	0,00	0,00	0,00
2	11	Manutenção dos cemitérios	01	0701041201	A	0,00	100,00	0,00	0,00	01/01/2024	31/12/2028	2 500,00	4 000,00	6 500,00	0,00	0,00	0,00	0,00	0,00
2	12	Projeto arquitetura e especialidades do alargamento do Cemitério de Nogueiró	01	0701041202	A	0,00	100,00	0,00	0,00	01/01/2024	31/12/2024	16 236,00	0,00	16 236,00	0,00	16 236,00	16 236,00	100,00	100,00
2	13	Alargamento do Cemitério de Nogueiró	01	0701041203	A	0,00	100,00	0,00	0,00	01/01/2024	31/12/2025	100 000,00	118 207,71	218 207,71	0,00	0,00	0,00	0,00	0,00
2	19	Projeto de Arquitetura e Especialidades do Berçário / Creche	01	0703020401	A	0,00	100,00	0,00	0,00	01/01/2024	31/12/2024	12 940,58	0,00	12 940,58	0,00	0,00	0,00	0,00	0,00
3		Funções económicas										8.000,00	6.000,00	14 000,00	0,00	0,00	0,00	0,00	0,00
3	09	Sinalização e Toponímia	01	0701040901	A	0,00	100,00	0,00	0,00	01/01/2024	31/12/2028	6 500,00	4 000,00	10 500,00	0,00	0,00	0,00	0,00	0,00
3	10	Sinalização vertical	01	0701040902	A	0,00	100,00	0,00	0,00	01/01/2024	31/12/2028	1 500,00	2 000,00	3 500,00	0,00	0,00	0,00	0,00	0,00



Execução Anual do Plano Plurianual de Investimentos

Objectivo	Nº do Projeto	Designação do Projeto	Classificação Orçamental		Forma de Realização	Fonte de Financiamento				Datas		Montante Previsto			Montante Executado			Nível de Execução Financeira Anual %	Nível de Execução Financeira Global %
			Orgânica	Económica		RG	RP	UE	EMPR	Início	Fim	Ano	Anos Seguintes	Total	Anos Anteriores	Ano	Total		
Total											261.438,91	154.815,71	416.254,62	0,00	62.120,52	62.120,52	23,76	14,92	

Orgão Executivo

Em ___ de _____ de ____

Orgão Deliberativo

Em ___ de _____ de ____
